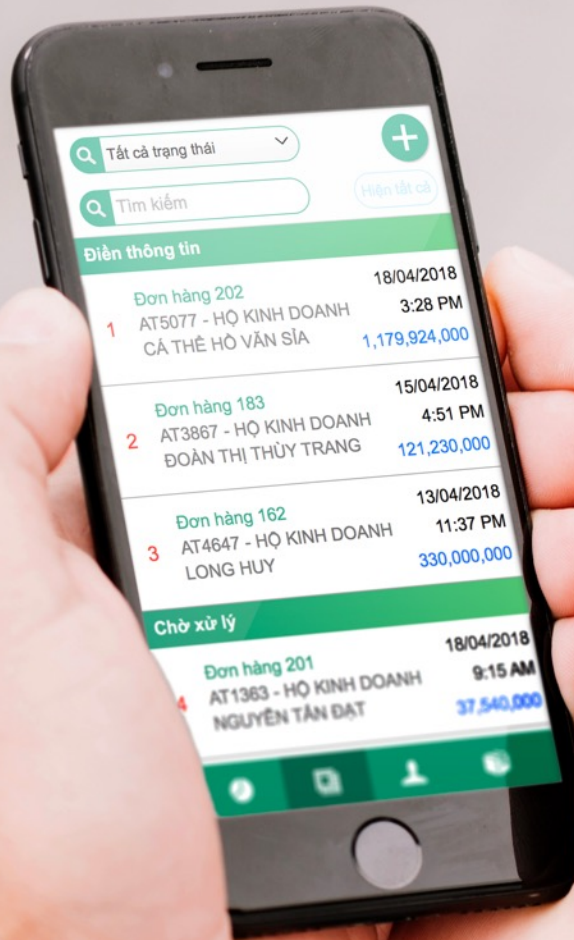


Hướng dẫn sử dụng

Phần mềm hỗ trợ Sale




Tài liệu bao gồm:

- ✓ Cách cài đặt Filemaker Go 16 và thiết lập
- ✓ Cách Sử dụng tính năng tạo đơn hàng
- ✓ Cách sử dụng tính năng Viếng Thăm

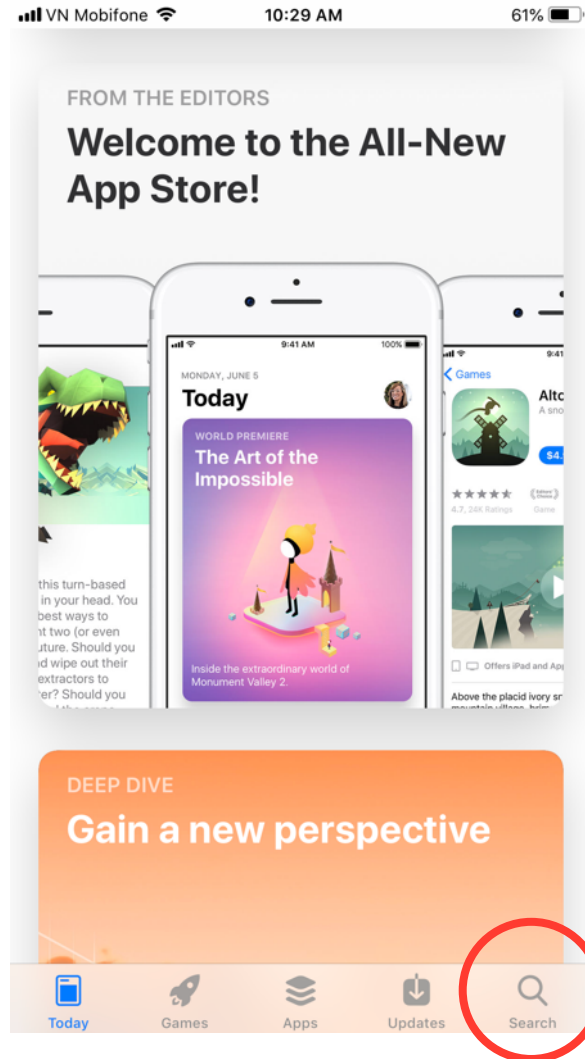
Cài đặt Filemaker Go 16	3
Kết nối đến Filemaker.adcvn.com	9
Tạo đơn hàng	16
Viếng thăm	24
Phụ lục	29

Cài đặt Filemaker go 16 từ App Store



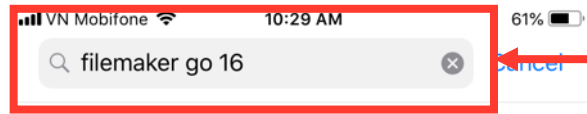
Mở App Store từ iphone

Cài đặt Filemaker go 16 từ App Store



Chọn tìm kiếm

Cài đặt Filemaker go 16 từ App Store

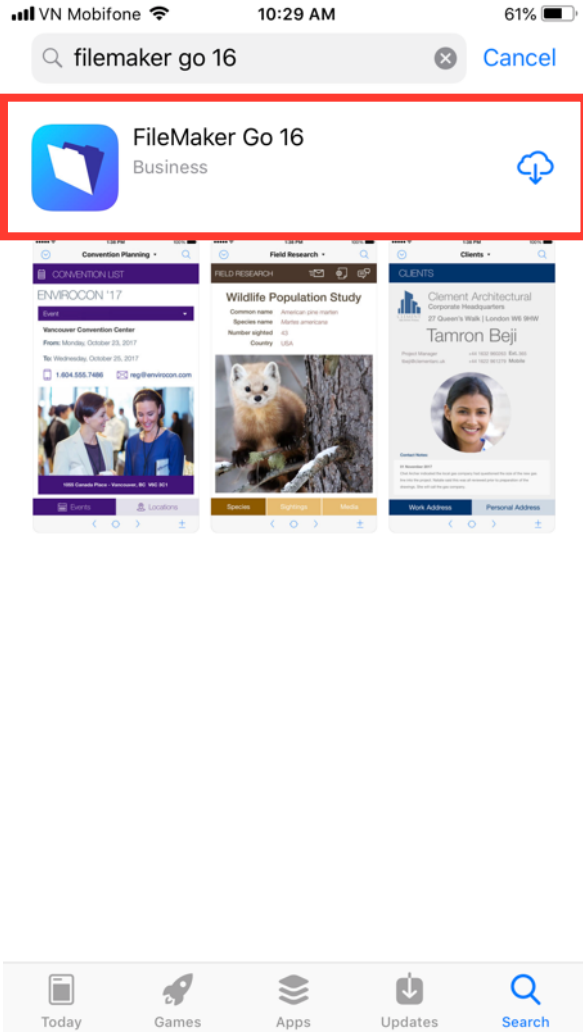


filemaker go 16

● Nhập: "Filemaker Go 16"

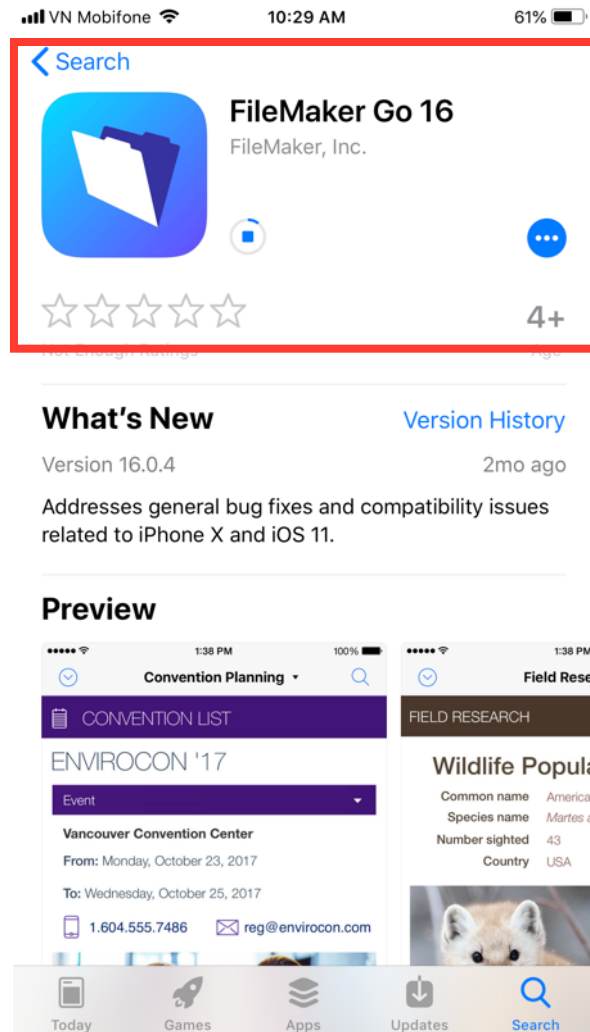


Cài đặt Filemaker go 16 từ App Store



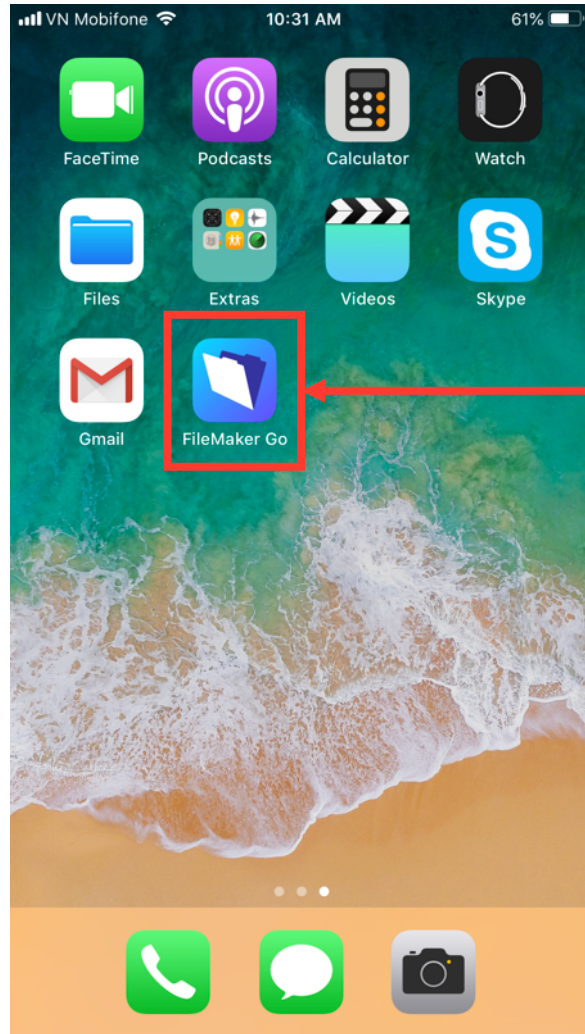
Chạm để chọn App

Cài đặt Filemaker go 16 từ App Store



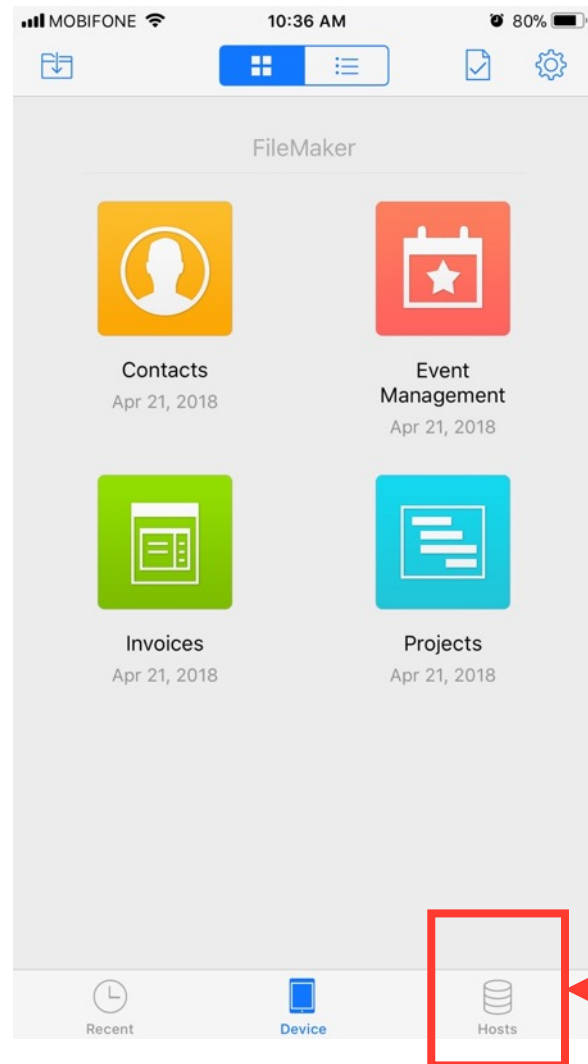
Tải về Filemaker Go 16

Cài đặt Filemaker go 16 từ App Store



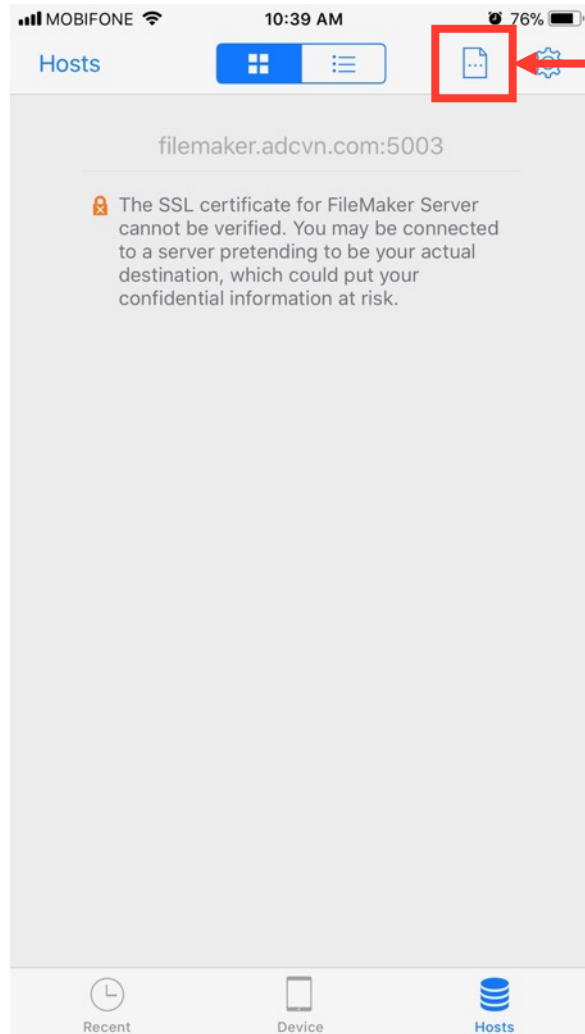
Sau khi cài đặt... phần mềm sẽ có biểu tượng như hình, chạm để bắt đầu sử dụng

Kết nối Filemaker đến Filemaker.adcvn.com



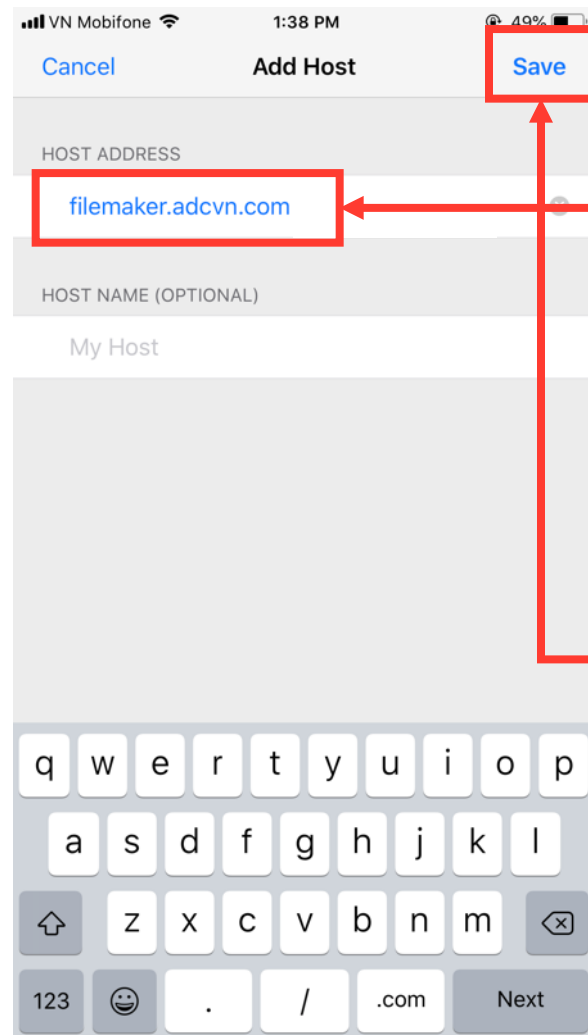
Ở giao diện đầu tiên, chọn host

Kết nối Filemaker đến Filemaker.adcvn.com



Tiếp tục chọn biểu tượng này để tiến hành cấu hình

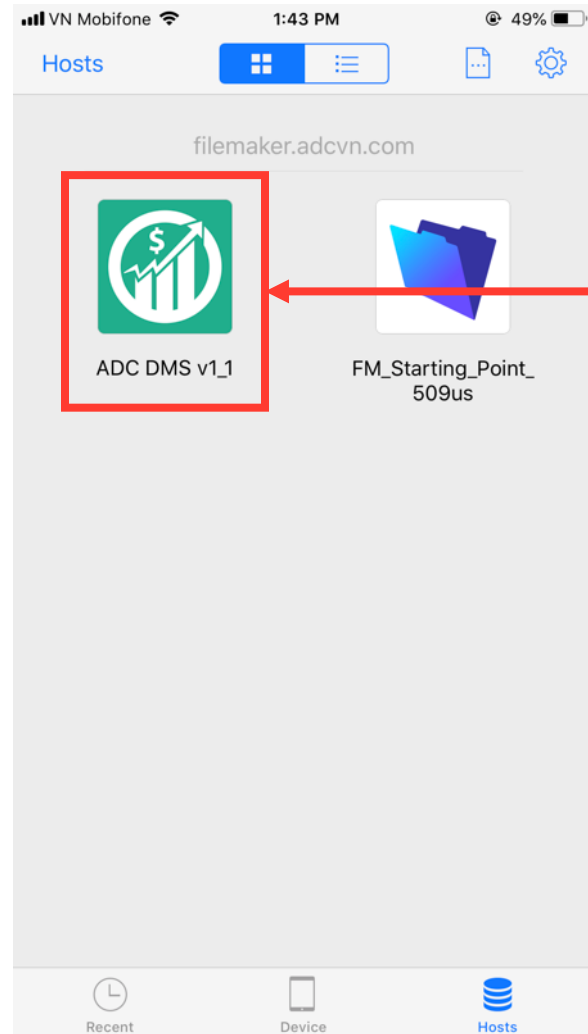
Kết nối Filemaker đến Filemaker.adcvn.com



Trong Host Address... nhập vào đường dẫn như sau:
filemaker.adc.vn.com

Sau khi nhập xong chọn SAVE

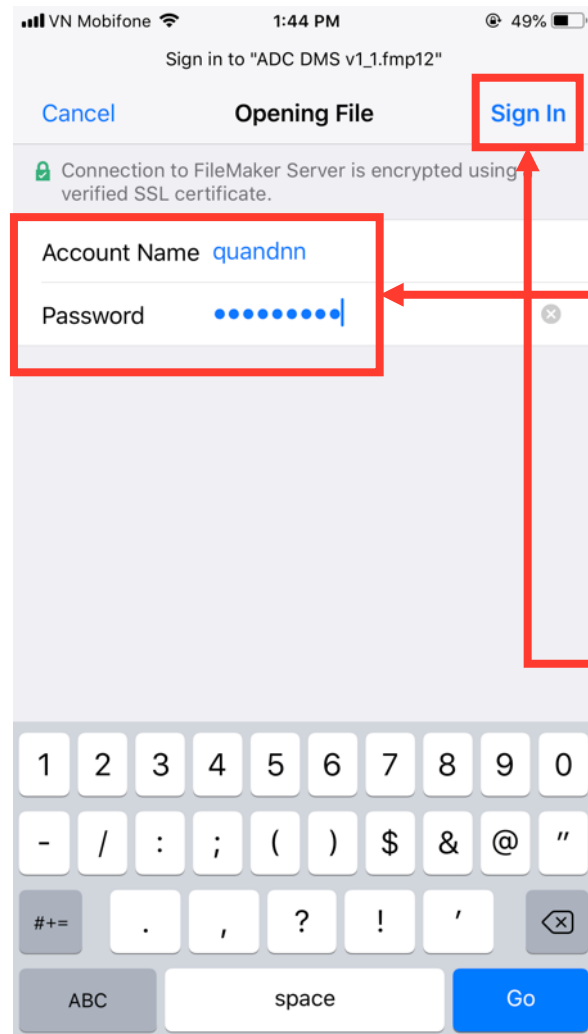
Kết nối Filemaker đến Filemaker.adcvn.com



Nếu biểu tượng này hiện ra, bạn đã kết nối đến Filemaker.adcvn.com thành công

Để bắt đầu khởi động App chạm tay vào biểu tượng

Kết nối Filemaker đến Filemaker.adcvn.com



Sử dụng User Domain của cá nhân để đăng nhập

Sau khi nhập xong chọn Sign In

*Nếu gặp vấn đề trong quá trình đăng nhập, xin liên hệ với bộ phận IT để được hỗ trợ

Tổng quan

Gồm 2 chức năng chính:

- ✓ Tạo đơn hàng

Tạo đơn hàng từ Smartphone và gửi về cho sale admin nhanh chóng, đơn giản hoá quá trình tạo đơn hàng cũng như quản lý đơn hàng dễ dàng hơn

- ✓ Viếng thăm

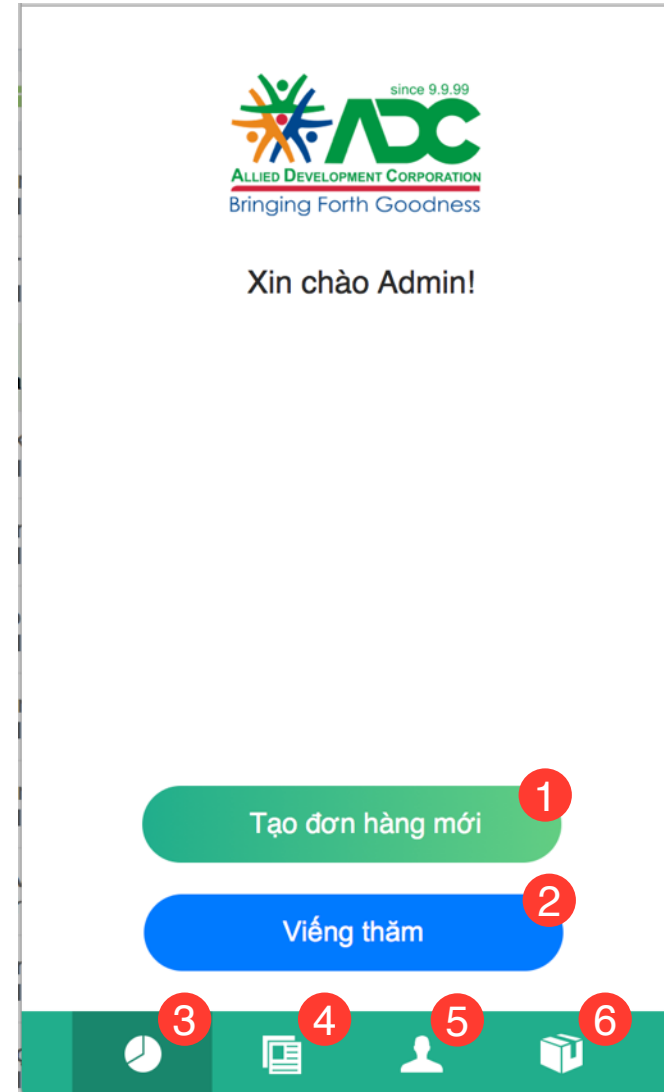
Ghi nhận lại lần viếng thăm, gập gỡ các đại lý của Sales, quản lý hoạt động viếng thăm dễ dàng hơn thông qua GPS



Menu chính

Giao diện gồm các thành phần:

- 1 Tạo đơn hàng nhanh
- 2 Tạo viếng thăm nhanh
- 3 Đến Menu chính
- 4 Đến Danh sách đơn hàng
- 5 Đến Danh sách đại lý viếng
- 6 Đến bảng giá sản phẩm



Tạo đơn hàng

Có 2 cách để tạo 1 đơn hàng mới

- ✓ Tạo đơn hàng từ menu chính
- ✓ Tạo đơn hàng từ danh sách đơn hàng



Tạo đơn hàng

Đơn hàng gồm các thành phần

- 1 Trở về danh sách đơn hàng
- 2 Xoá đơn hàng này
- 3 Điền thông tin
- 4 Thông tin đơn hàng
- 5 Sản phẩm đặt mua

The screenshot displays the 'Đơn hàng 287' (Order 287) screen. At the top, there's a status bar with 'VN Mobifone', '3:46 PM', and '46%' battery. Below is a navigation bar with a back arrow (1), the order number 'Đơn hàng 287', and a delete icon (2). A blue bar labeled 'Điền thông tin' (3) is below. The main content is a form with fields: 'Sale' (AD0111 - Thái Phú Quới) (4), 'Đại lý' (AT1165 - HỘ KINH DOANH GIÁO CÔNG), 'Ngày lập' (5/2/2018 8:33:52 AM), 'Người lập', and 'Ghi chú'. Below the form is a table of products (5):

Sản phẩm (2)	Số thùng	Thành Tiền
Dithane M45 1kg	8	19,544,000
Methink 25EC 500ml	5	7,220,000

At the bottom, there's a green button 'Thêm sản phẩm +' and a total amount 'Tổng 26.764,000 VND'.

Tạo đơn hàng

Chọn đại lý

Danh sách các đại lý do nhân viên Sale phụ trách đã được tích hợp sẵn

Chạm vào ô “Đại lý” và chọn Đại lý muốn của đơn hàng

Đơn hàng 287

Điền thông tin

Sale	AD0111 - Thái Phú Quới
Đại lý	AT1165 - HỘ KINH DOANH GIÁO CÔNG
Ngày lập	5/2/2018 8:33:52 AM
Người lập	
Ghi chú	

Sản phẩm (2)	Số thùng	Thành Tiền
Dithane M45 1kg	8	19,544,000
Methink 25EC 500ml	5	7,220,000

Thêm sản phẩm +

Tổng 26,764,000 VND

Chọn Đại lý

Đơn hàng 287

Điền thông tin

Sale	AD0111 - Thái Phú Quới
Đại lý	AT1165 - HỘ KINH DOANH GIÁO CÔNG
Ngày lập	
Người lập	
Ghi chú	

Tìm kiếm

- AT4327 HỘ KINH DOANH MƯỜI KHÊ
- AT1069 HỘ KINH DOANH BÁ QUÁT (HUỲNH BÁ LINH)
- AT1068 HỘ KINH DOANH NGUYỄN THỊ NGỌC DIỄM
- AT4761 HỘ KINH DOANH LÂM NGỌC NHỚ
- AT4760 HỘ KINH DOANH TRẦN THÁI HÒA

Sản phẩm	Số thùng	Thành Tiền
Dithane		
Methink 25EC 500ml	5	7,220,000

Thêm sản phẩm +


Tổng 26,764,000 VND

Tạo đơn hàng


Chọn sản phẩm



Sử dụng nút “**Thêm sản phẩm**” để thêm sản phẩm vào đơn hàng.


Có thể nhập tên sản phẩm vào ô “tìm kiếm” để thuận tiện hơn cho việc tìm kiếm sản phẩm.

< Đơn hàng 


Người lập admin

Ghi chú 


Sản phẩm (3)	Số thùng	Thành Tiền
Apta 300WP 50gr (mới)	100 	330,000,000 
Lobby 25WP xanh dương 100gr	600	736,800,000
Winter 635EC chai 500ml	33	113,124,000

Thêm sản phẩm 

Tổng 1,179,924,000 VND


Gửi đơn hàng 

Chọn sản phẩm

< Đơn hàng 


Ngày lập 4/18/2018 3:28:14 PM

Người lập admin

Tim kiếm 

F01CH003 Chief 260EC 100ml

F01CH012 Chief 260EC 40cc

F01AP003 Apta 300WP 50gr (mới) 

F01LO009 Lobby 25WP xanh dương 100gr

G01ME001 Methink 25EC 500cc

Thêm sản phẩm

Tổng 1,179,924,000 VND

Tạo đơn hàng

Nhập số lượng mua

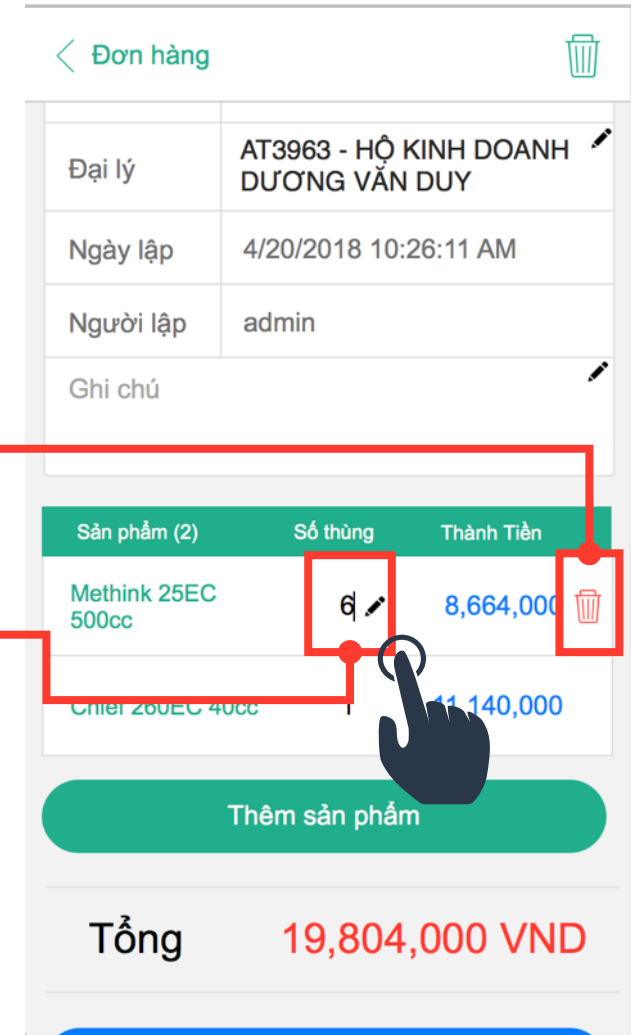
Chạm vào con số để nhập số lượng đại lý đặt mua

Thành tiền và tổng tiền trong đơn hàng được hệ thống tính toán tự động

Trường hợp muốn xoá sản phẩm ra khỏi đơn hàng hiện tại, chạm vào biểu tượng “**thùng rác**” và xoá sản phẩm khỏi đơn hàng

Xoá khỏi đơn hàng

Nhập số lượng

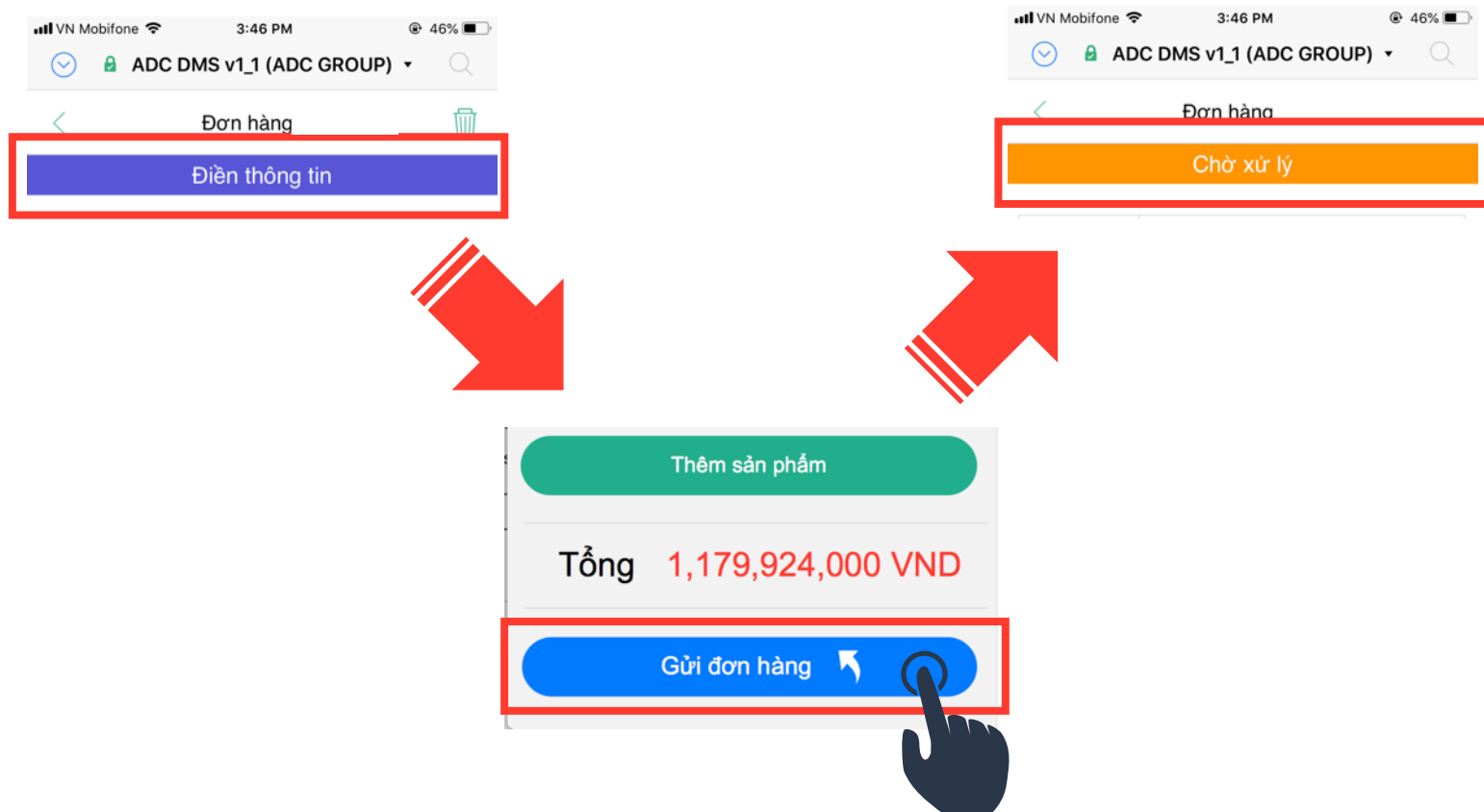


Tạo đơn hàng

Gửi đơn hàng

Sau khi đã hoàn thành việc nhập đơn hàng, sử dụng nút “Gửi đơn hàng”

Đơn hàng sau khi gửi lên hệ thống sẽ chuyển từ trạng thái “Điền thông tin” sang trạng thái “Chờ xử lý”



Tạo đơn hàng

Trạng thái đơn hàng

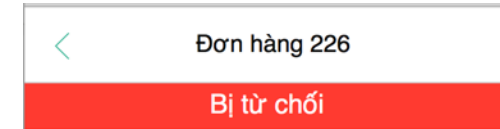
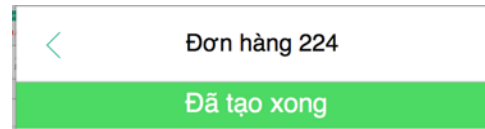
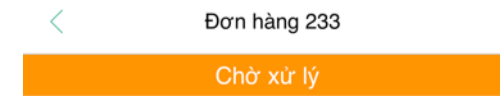
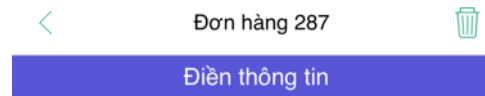
Có 4 trạng thái đơn hàng:

“Điền thông tin” Thông tin trong đơn hàng đang được nhập bởi Sale

“Chờ xử lý” Đơn hàng đã được gửi lên hệ thống và chờ được phê duyệt

”Đã tạo xong” Đơn hàng được chấp nhận

“Bị từ chối” Đơn hàng không được chấp nhận vì một lí do nào đó



Danh sách đơn hàng

Giao diện gồm các thành phần:

- 1 Bộ lọc trạng thái, xem đơn hàng xếp theo các trạng thái
- 2 Tìm kiếm đơn hàng
- 3 Tạo đơn hàng mới
- 4 Hiện tất cả đơn hàng
- 5 Trạng thái đơn hàng
- 6 Xem đơn hàng

Điền thông tin 5		
Đơn hàng 202	18/04/2018	
1 AT5077 - HỘ KINH DOANH CÁ THỂ HỒ VĂN SĨA	3:28 PM	1,179,924,000
Đơn hàng 183	15/04/2018	
2 AT3867 - HỘ KINH DOANH ĐOÀN THỊ THÙY TRANG	4:51 PM	121,230,000
Đơn hàng 162	13/04/2018	
3 AT4647 - HỘ KINH DOANH LONG HUY	11:37 PM	330,000,000
Chờ xử lý		
Đơn hàng 201	18/04/2018	
4 AT1363 - HỘ KINH DOANH NGUYỄN TẤN ĐẠT	9:15 AM	37,540,000

Viếng thăm

Tìm đại lý cần viếng

Tìm đại lý cần viếng bằng cách chọn từ danh sách bên dưới hoặc dùng chức năng “Tìm kiếm”

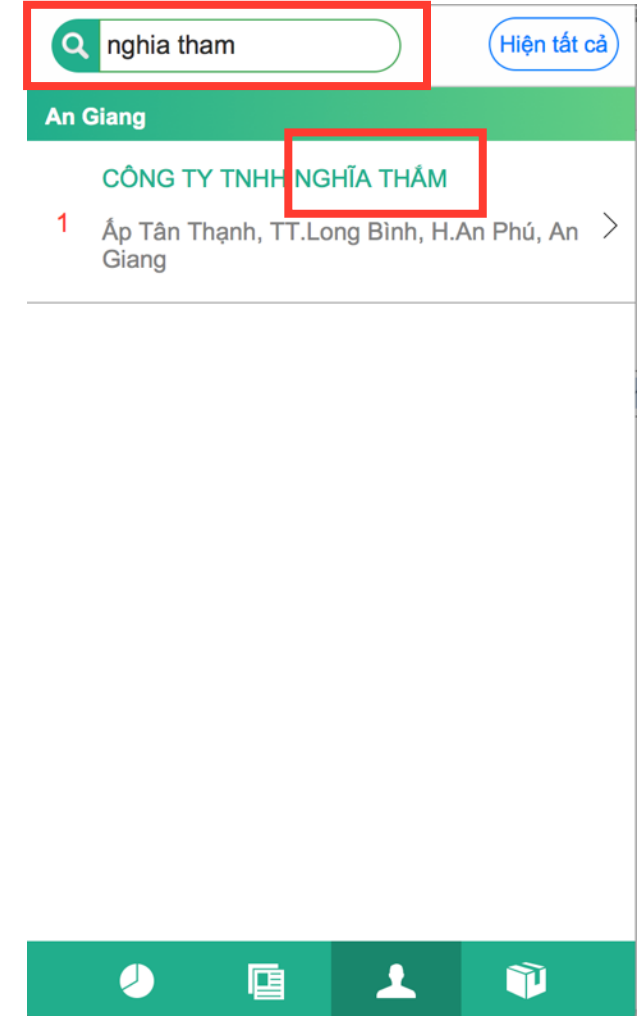
Khi dùng chức năng “Tìm kiếm” có thể gõ chữ thường không dấu, hệ thống vẫn có thể tự động tìm ra đại lý có tên tương ứng

Ví dụ: CÔNG TY TNHH NGHĨA THẨM

Gõ vào: “nghia tham” vẫn có kết quả



Hoặc



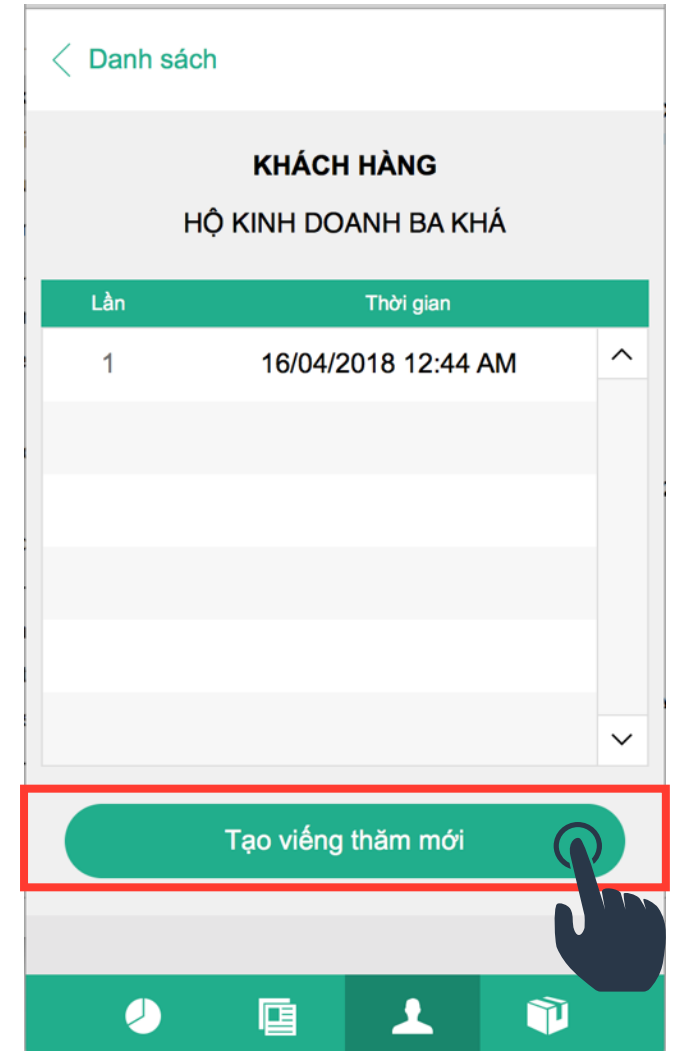
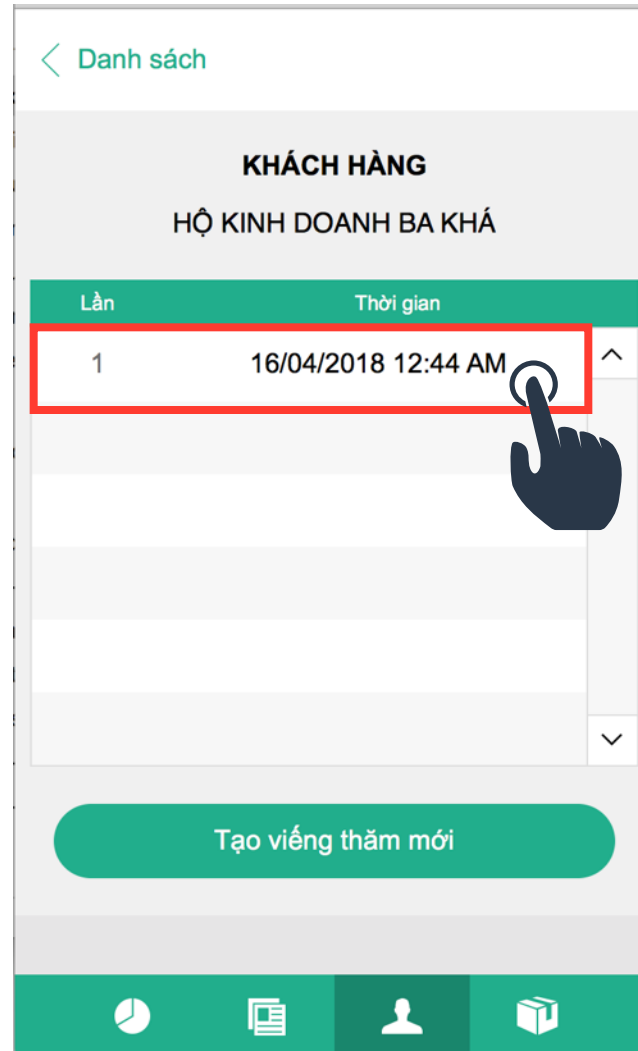
Viếng thăm

Danh sách viếng

Sau khi chọn Đại lý cần viếng, giao diện sẽ liệt kê danh sách các lần viếng và thời gian

Để xem lại thông tin viếng thăm, chạm vào dòng thời gian cũ

Để Check-in (hay tạo 1 viếng thăm mới) chạm vào nút "Tạo viếng thăm mới"



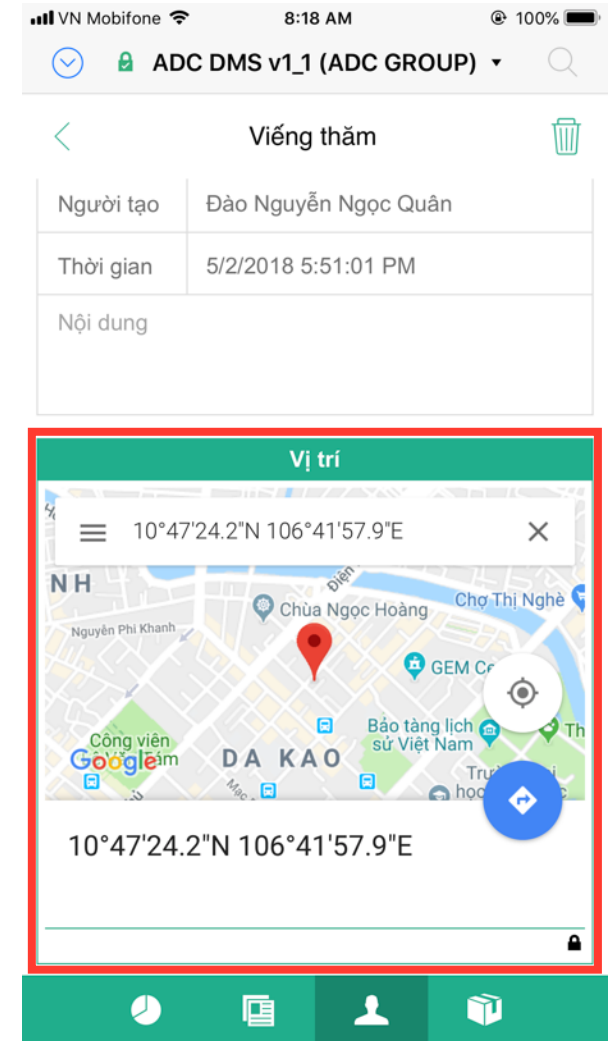
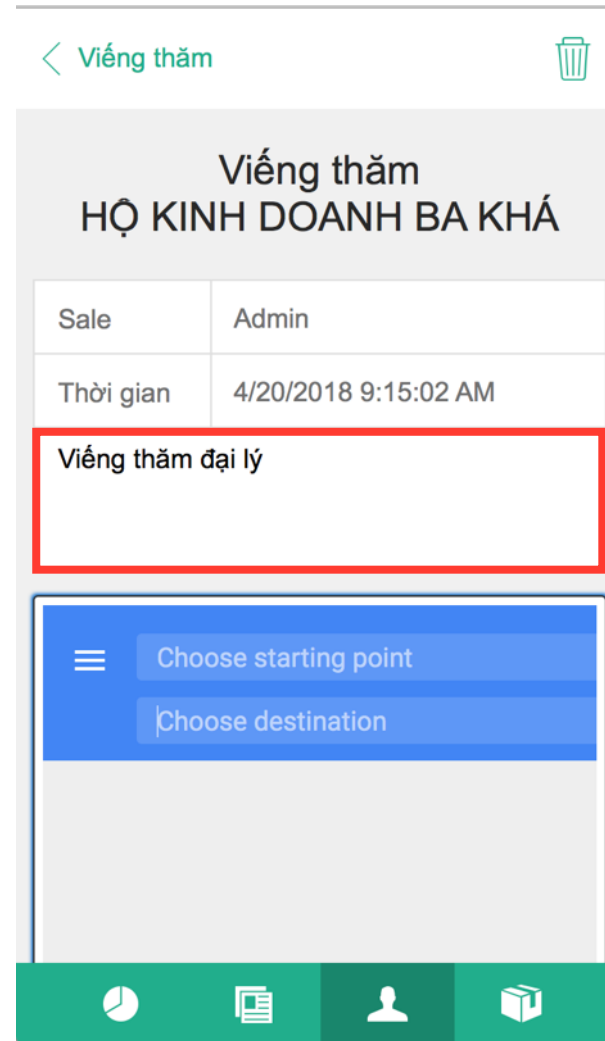
Viếng thăm

Thông tin viếng

Sau khi bấm vào nút "Tạo viếng thăm mới" Hệ thống sẽ ghi nhận tự động thời gian và địa điểm viếng thăm

Có thể chú thích thông tin viếng thăm
Ví dụ: Chú thích "Viếng thăm đại lý" trong hình

Địa điểm viếng thăm sẽ được đánh dấu tự động trên bản đồ Google Map (hình)


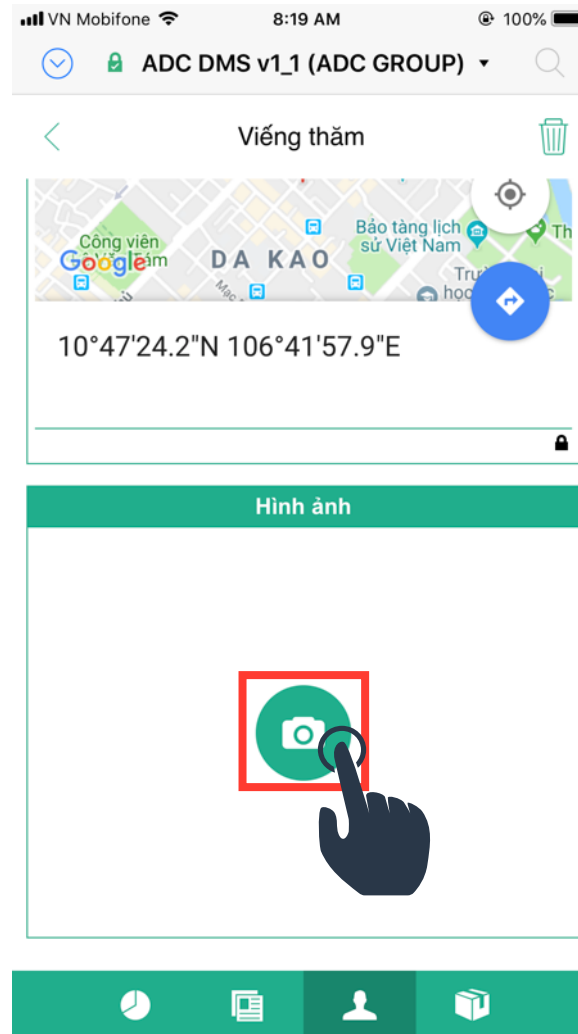


Viếng thăm

Lưu hình ảnh trong lần viếng

Phần mềm hỗ trợ lưu lại hình ảnh trong mỗi lần viếng (5 hình)

Sử dụng nút "Camera" và chụp lại hình ảnh, Sau đó chọn "Use Photo" để lưu ảnh vào hệ thống



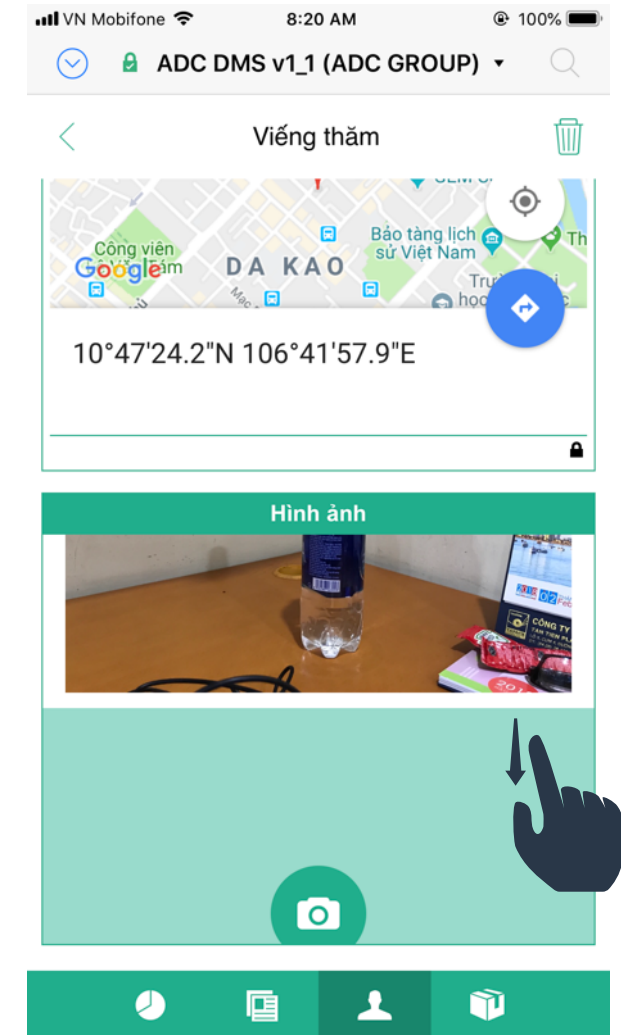
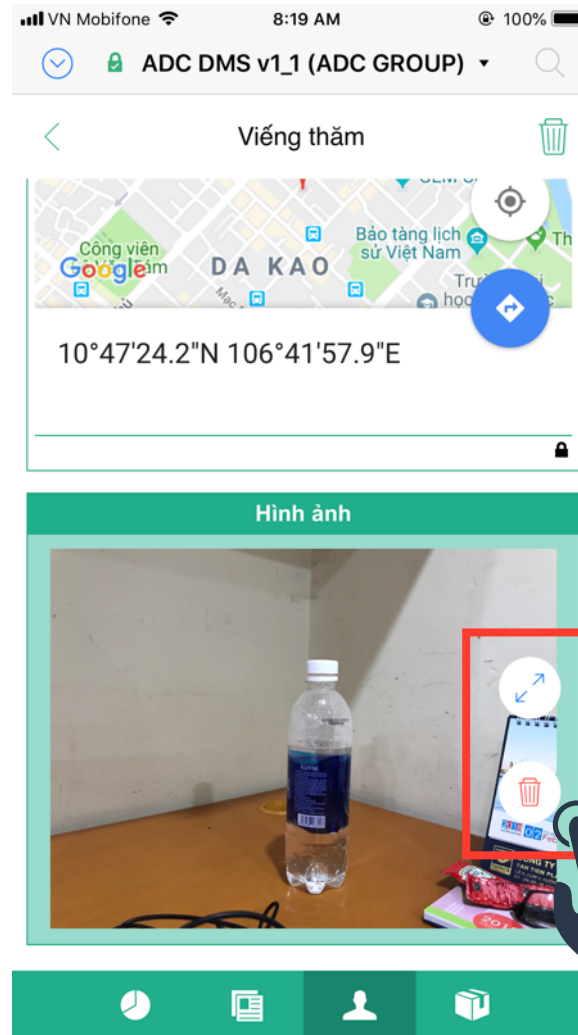
Viếng thăm

Quản lý hình ảnh viếng thăm

Để tương tác với hình ảnh, nhấp vào hình cho đến khi chung quanh hình có màu xanh

Có thể xem ảnh phóng to bằng nút “**phóng to**” hoặc nếu không muốn lưu ảnh nữa thì sử dụng nút “**thùng rác**” để loại bỏ hình ảnh

Để chụp ảnh mới, cuộn xuống dưới cùng và chạm vào nút “**camera**”

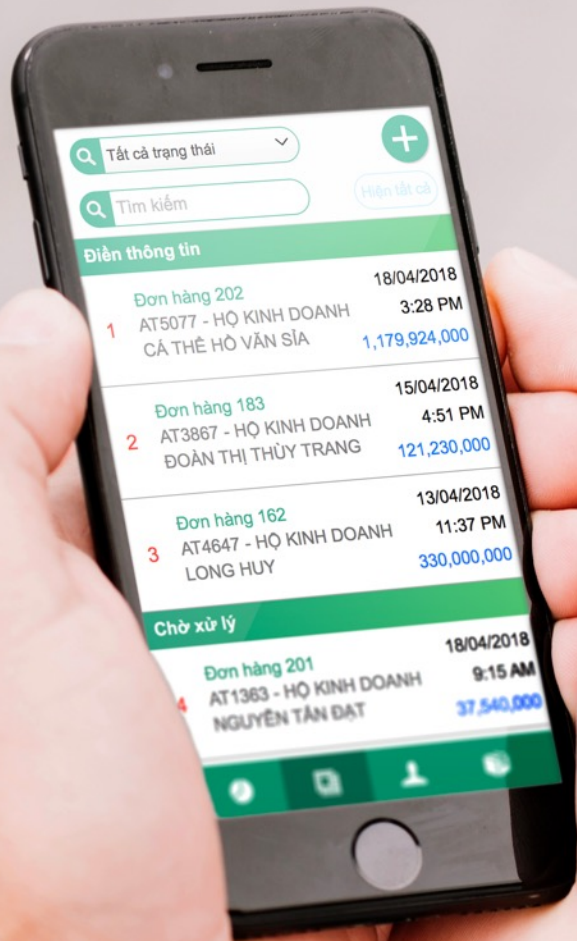


Phụ lục

Bảng giá sản phẩm

Phần mềm đính kèm theo bản giá các sản phẩm nông dược để phục vụ việc tra cứu

Thuốc kích thích sinh trưởng	
ATONIK 100ml F06AT003	5,170,000
ATONIK 10ml F06AT001	5,350,000
ATONIK 15ml F06AT009	3,088,000
Gibgro 20T 5gr G06GI002	4,968,000
Thuốc trừ bệnh	
Bump 650WP 100gr F02BU001	3,729,000
Bump 650WP 40gr F02BU011	4,092,000
Bump Gold 40WP 100gr F02BU012	3,660,000
Camilo 150SC 250ml	



Điền thông tin			
1	Đơn hàng 202 AT5077 - HỘ KINH DOANH CÁ THẺ HỒ VĂN SĨA	18/04/2018 3:28 PM	1,179,924,000
2	Đơn hàng 183 AT3867 - HỘ KINH DOANH ĐOÀN THỊ THỦY TRANG	15/04/2018 4:51 PM	121,230,000
3	Đơn hàng 162 AT4647 - HỘ KINH DOANH LONG HUY	13/04/2018 11:37 PM	330,000,000
Chờ xử lý			
4	Đơn hàng 201 AT1363 - HỘ KINH DOANH NGUYỄN TẤN ĐẠT	18/04/2018 9:15 AM	37,540,000