



TÀI LIỆU

HƯỚNG DẪN SỬ DỤNG PHẦN MỀM E-INVOICENET DÀNH CHO CÔNG TY TNHH SCHENKER

Đơn vị thực hiện:

CÔNG TY TNHH PHÁT TRIỂN CÔNG NGHỆ THÁI SƠN

Địa chỉ : 11, Đặng Thùy Trâm, Hoàng Quốc Việt, Cầu Giấy, Hà Nội

Tel : 024 37545222 Fax: 024 37545223

Email : info@thaison.vn

Website : www.einvoice.vn / www.thaison.vn

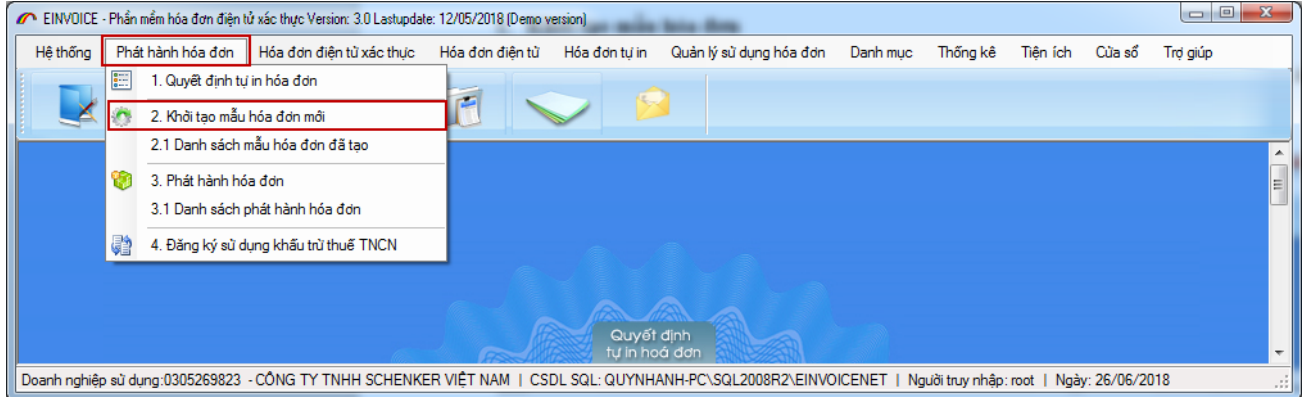
Hà Nội, tháng 06/2018

MỤC LỤC

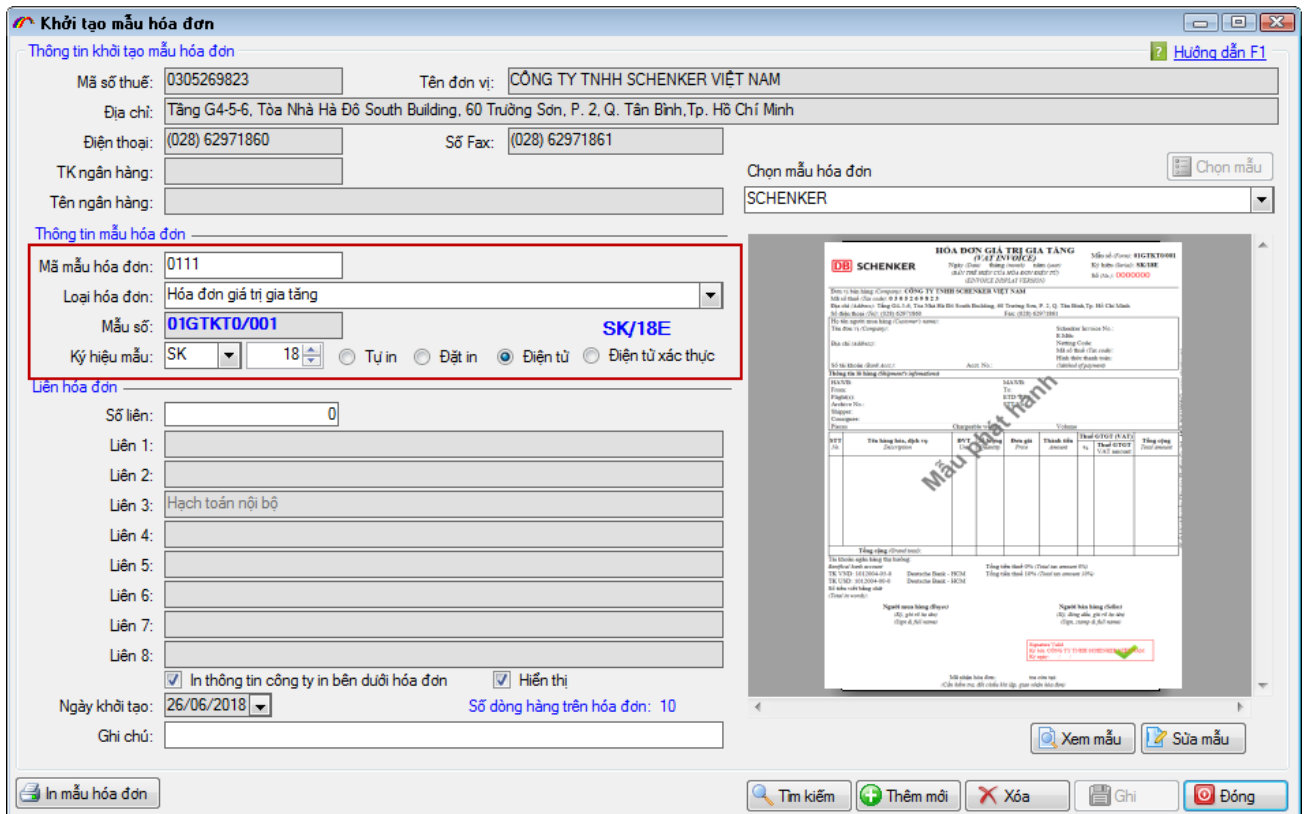
1. Khởi tạo mẫu hóa đơn	3
2. Phát hành hóa đơn	4
3. Xuất hóa đơn từ Danh sách hóa đơn chưa lập	6
3.1. Xuất từng hóa đơn (1 hóa đơn 1 lần):	7
3.2. Xuất một loạt hóa đơn (nhiều hóa đơn 1 lần):	9
4. Xuất hóa đơn thông thường	10
5. Xử lý hóa đơn:	12
5.1. Lập hóa đơn điều chỉnh	12
5.2. Lập hóa đơn xóa bỏ	19
5.3. Lập hóa đơn thay thế	21
6. Ký số hóa đơn:	25
7. In báo cáo	26
7.1. Báo cáo bán hàng	26
7.2. Báo cáo bán hàng theo khách hàng	27
7.3. Báo cáo tình hình sử dụng hóa đơn	28
7.4. Bảng kê chứng từ hàng hóa bán ra GTGT theo thuế	29

1. Khởi tạo mẫu hóa đơn

- Để khởi tạo mẫu hóa đơn, người dùng vào menu “**Phát hành hóa đơn**” chọn “**Khởi tạo mẫu hóa đơn**”

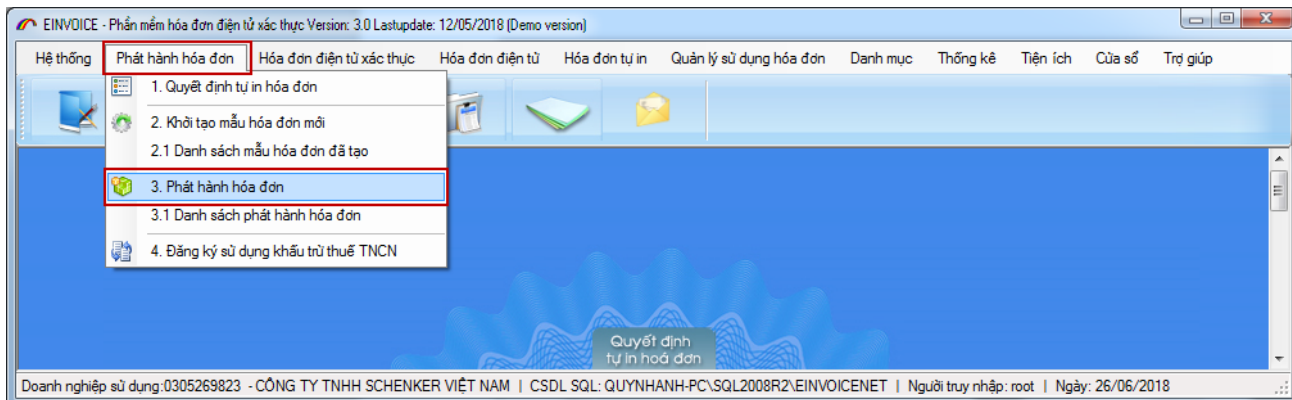


- Tiếp theo, người dùng nhập các thông tin: **Mã mẫu hóa đơn**, **loại hóa đơn**, **mẫu số**, **ký hiệu**, **loại hình sử dụng** và **chọn mẫu hóa đơn** đã có sẵn trong danh sách. Sau đó, bấm “**Ghi**” để hoàn thành việc khởi tạo mẫu.



2. Phát hành hóa đơn

- Để phát hành hóa đơn, người dùng vào menu “**Phát hành hóa đơn**” chọn “**Phát hành hóa đơn**”



- Tiếp theo, người dùng nhập các thông tin gồm: *Ký hiệu mẫu, số lượng, ngày bắt đầu sử dụng*. Sau đó bấm nút “**Ghi**” và chọn “**Thực hiện phát hành**” để hoàn thành việc phát hành hóa đơn. Người dùng có thể ấn vào nút “**In mẫu hóa đơn**” và “**In mẫu hóa đơn chuyển đổi**” để in mẫu hóa đơn gửi lên thuế

The screenshot shows the 'Thông báo phát hành hóa đơn' (Invoice Issuance Notification) form. The form contains the following fields and values:

- Mã số thuế: 0305269823
- Tên đơn vị: CÔNG TY TNHH SCHENKER VIỆT NAM
- Địa chỉ: Tầng G4-5-6, Tòa Nhà Hà Đô South Building, 60 Trường Sơn, P. 2, Q. Tân Bình, Tp. Hồ Chí Minh
- Điện thoại: (028) 62971860
- Mã mẫu hóa đơn: 0111
- Ký hiệu mẫu: SK, 18 (SK/18E)
- Số lượng: 100
- Ngày bắt đầu sử dụng: 26/06/2018
- Loại hóa đơn: Hóa đơn giá trị gia tăng
- Mẫu số hóa đơn: 01GTKT0/001
- Từ số: 0000001
- Đến số: 0000100

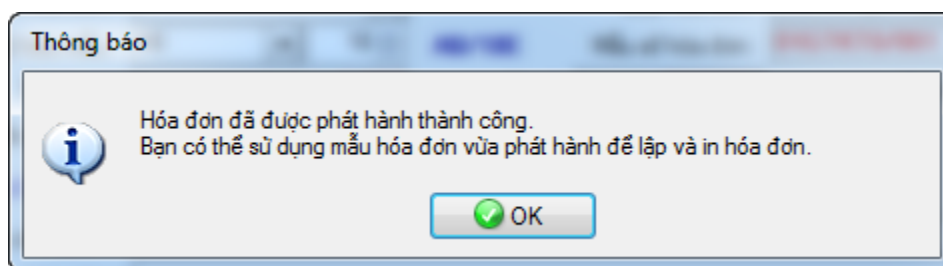
Đơn vị chủ quản (trường hợp tổ chức, cá nhân dùng hóa đơn của đơn vị chủ quản tự in, đặt in):

- Tên đơn vị chủ quản: [Empty]
- Mã số thuế đơn vị chủ quản: [Empty]
- Tên cơ quan thuế tiếp nhận thông báo: 10100 Cục Thuế Thành phố Hà Nội
- Người đại diện theo pháp luật: [Empty]
- Ghi chú: [Empty]
- Ngày lập phiếu: 26/06/2018
- Ngày ký: 26/06/2018

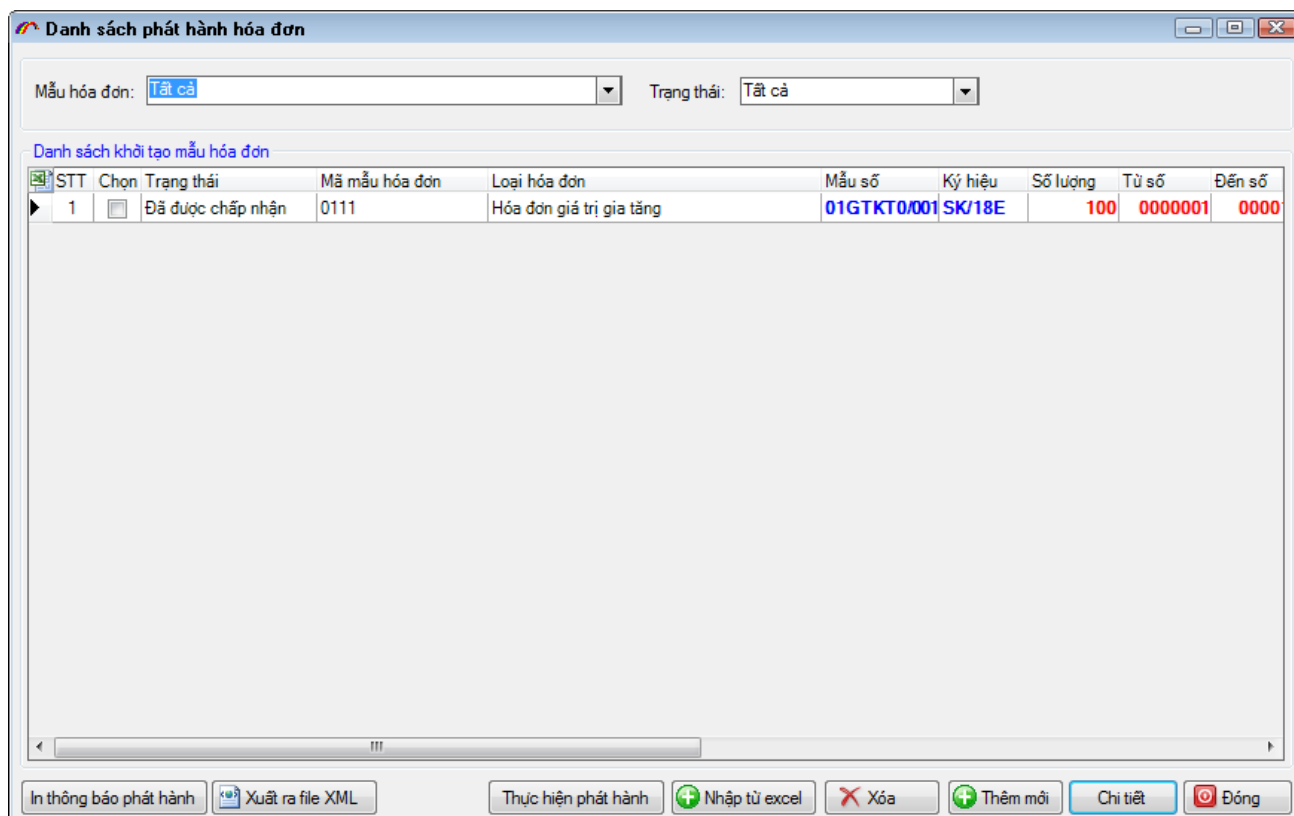
Buttons at the bottom: Đăng ký với cơ quan thuế (VAN), In mẫu hóa đơn chuyển đổi, Ký số mẫu phát hành, In thông báo phát hành, In mẫu hóa đơn, **Thực hiện phát hành** (highlighted), Tìm kiếm, Thêm mới, Xóa, Ghi, Đóng.

- ✓ **Lưu ý:** Nếu người dùng muốn dùng chung một mẫu số (VD: 01GTKT0/001) với nhiều ký hiệu hóa đơn khác nhau thì không cần phải khởi tạo lại mẫu, dùng chung mẫu số hóa đơn ở lần khởi tạo đầu tiên, chỉ cần thay đổi ký hiệu mới.

- Sau khi phát hành thành công trên phần mềm, thông báo hiển thị như sau:



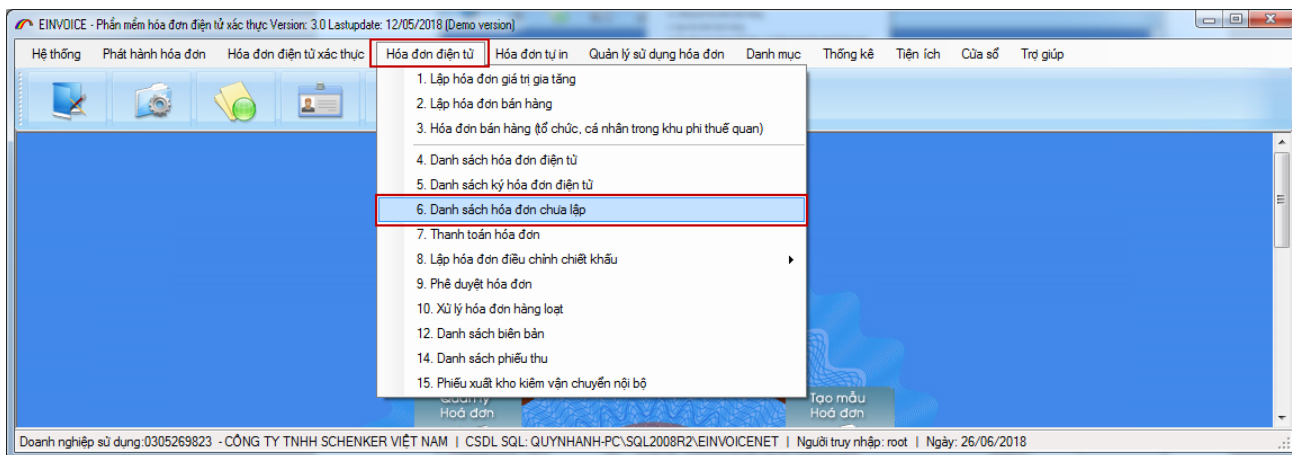
- Trên danh sách phát hành trạng thái phát hành chuyển từ "*Chưa chấp nhận phát hành*" về thành "*Đã được chấp nhận*"



3. Xuất hóa đơn từ Danh sách hóa đơn chưa lập

- Dữ liệu hóa đơn được import tự động từ file XML qua service, sau khi thực hiện import thành công, dữ liệu hóa đơn được hiển thị trong **Danh sách hóa đơn chưa lập**.

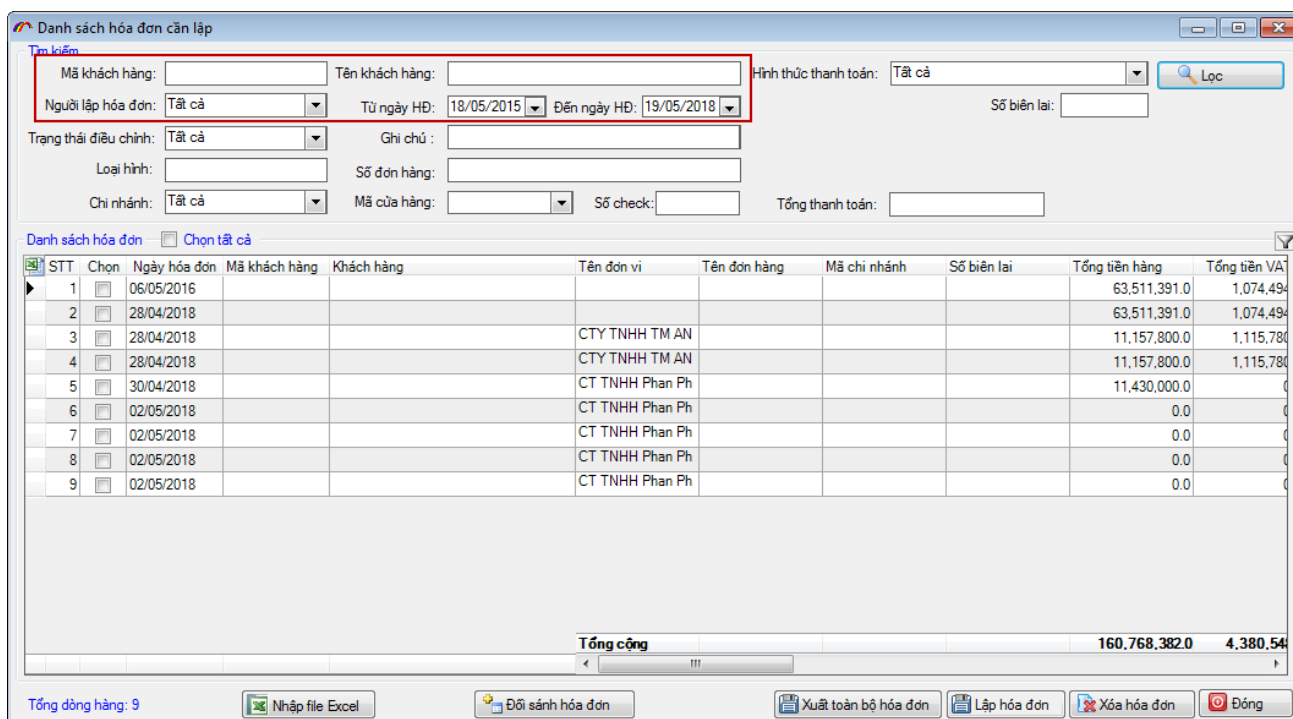
- Để xuất hóa đơn từ dữ liệu được import vào, người dùng vào menu "**Hóa đơn điện tử**" chọn mục "**6. Danh sách hóa đơn chưa lập**"



- Trên giao diện hóa đơn cần lập, người dùng có thể thực hiện lọc tìm hóa đơn cần lập bằng cách nhập các thông tin tìm kiếm vào các tiêu chí tương ứng như:

+ Ngày hóa đơn,...

+ Mã khách hàng, tên khách hàng,...



3.1. Xuất từng hóa đơn (1 hóa đơn 1 lần):

- Sau khi đã tìm thấy hóa đơn cần lập người dùng thực hiện tích chọn hóa đơn muốn lập và nhấn vào nút **Lập hóa đơn**

STT	Chọn	Ngày hóa đơn	Mã khách hàng	Khách hàng	Tên đơn vị	Tên đơn hàng	Mã chi nhánh	Số biên lai	Tổng tiền hàng	Tổng tiền VAT
1	<input type="checkbox"/>	06/05/2016							63.511.391.0	1.074.494
2	<input type="checkbox"/>	28/04/2018							63.511.391.0	1.074.494
3	<input checked="" type="checkbox"/>	28/04/2018			CTY TNHH TM AN				11.157.800.0	1.115.780
4	<input type="checkbox"/>	28/04/2018			CTY TNHH TM AN				11.157.800.0	1.115.780
5	<input type="checkbox"/>	30/04/2018			CT TNHH Phan Ph				11.430.000.0	0
6	<input type="checkbox"/>	02/05/2018			CT TNHH Phan Ph				0.0	0
7	<input type="checkbox"/>	02/05/2018			CT TNHH Phan Ph				0.0	0
8	<input type="checkbox"/>	02/05/2018			CT TNHH Phan Ph				0.0	0
9	<input type="checkbox"/>	02/05/2018			CT TNHH Phan Ph				0.0	0
Tổng cộng									160.768.382.0	4.380.54

- Phần mềm hỏi lại *Bạn có chắc chắn muốn lập hóa đơn hay không*, người dùng nhấn chọn **Yes** để **Đồng ý**, **No** để **Từ chối**.

- Đồng ý lập hóa đơn, hiển thị thông báo chọn mẫu số ký hiệu bạn muốn sử dụng để xuất hóa đơn:

Mẫu số	Ký hiệu
01GTKT0/001	AB/18E
01GTKT0/002	AA/18E
03XKNB0/001	AM/18E

- Chọn xong mẫu số ký hiệu, giao diện lập hóa đơn hiển thị như sau:

Chi tiết hóa đơn giá trị gia tăng

Thông tin chi tiết | Thông tin vận chuyển | **Thông tin chi tiết hóa đơn GTGT người mua hàng**

Ngày hóa đơn: 07/04/2018 | Ngày nhập: 07/04/2018

Mã đơn vị: | Mã số thuế: 0311927439

Họ tên người mua hàng: | Email người mua: | Mã mẫu hóa đơn: 01GTKT0/001

Tên đơn vị: Công ty TNHH Phát triển Công nghệ Thái Sơn | Điện thoại: | Ký hiệu hóa đơn: AB/18E

Tên ngân hàng: | Số tài khoản: | Số hóa đơn: 0000000

Địa chỉ: Số 11, Đường Thủy Trâm, Hoàng Quốc Việt, Cầu Giấy, Hà Nội | Đồng tiền thanh toán: VND | Tỷ giá: 1

Hình thức thanh toán: Tiền mặt | SDT nhận hóa đơn: | Hóa đơn liên quan

Danh sách hàng hóa (F6: Nhập hàng từ Excel; F7: Thêm dòng; F8: Xóa dòng; F5: Xóa tất cả; F9: Chọn hàng từ danh mục; F10: Lập HD mới từ HD đã có) | Không tự tính giá trị

STT	Mã hàng hóa & dịch vụ	Tên hàng hóa & dịch vụ	Đơn vị tính	Số lượng	Đơn giá	Thành tiền	(%) VAT	Tiền thuế GTGT
1		Budweiser 11P 330ml 1X24 BOX OW wo part	Carton	45	238,776	10,744,936	10%	1,074,494
2		Budweiser 11P 330ml 1X24 BOX CAN	Carton	300	175,888	52,766,455	10%	5,276,646

Hạn thanh toán: | Cộng tiền hàng nguyên tệ: 63,511,391

Ghi chú trên hóa đơn: | Cộng tiền hàng: 63,511,391

Ghi chú nội bộ: | Chiết khấu: % | Tiền chiết khấu: 0

Số tiền bằng chữ: Sáu mươi ba triệu năm trăm mười một nghìn ba trăm chín mươi một đồng | Thuế GTGT(5%): 0

Tổng thanh toán: 63,511,391

Xuất hóa đơn

- Người dùng kiểm tra thông tin hóa đơn lại trước khi xuất, nếu đã chính xác, người dùng kích vào nút “**Xuất hóa đơn**”, chương trình sẽ hỏi lại người dùng một lần nữa trước khi xuất hóa đơn, người dùng chọn “**Yes**” để xuất hóa đơn và “**No**” để chỉnh sửa lại.

- Xuất hóa đơn thành công, hóa đơn được cấp phát số như hình:

Chi tiết hóa đơn giá trị gia tăng

Thông tin chi tiết | Thông tin vận chuyển | **Thông tin thêm hóa đơn**

Ngày hóa đơn: 30/04/2018 | Ngày nhập: 19/05/2018

Mã đơn vị: | Mã số thuế: 0311927439

Họ tên người mua hàng: | Email người mua: quyhanh.tsd@gmail.com | Mã mẫu hóa đơn: 01GTKT0/001

Tên đơn vị: CT TNHH Phan Phoi Nuooc Giai Khat Quoc Te | Điện thoại: 0978925275 | Ký hiệu hóa đơn: AB/18E

Tên ngân hàng: | Số tài khoản: | Số hóa đơn: 0000016

Địa chỉ: 21 Phung Khắc Khoan, P. Da Kao, Quan 1 Ho Chi Minh Vietnam | Đồng tiền thanh toán: VND | Tỷ giá: 1

DocNo: | Bill No: | Hình thức thanh toán: Chuyển khoản | SDT nhận hóa đơn: | Hóa đơn liên quan

Danh sách hàng hóa (F6: Nhập hàng từ Excel; F7: Thêm dòng; F8: Xóa dòng; F5: Xóa tất cả; F9: Chọn hàng từ danh mục; F10: Lập HD mới từ HD đã có) | Không tự tính giá trị

STT	Mã hàng hóa & dịch vụ	Tên hàng hóa & dịch vụ	Đơn vị tính	Số lượng	Đơn giá	Thành tiền	(%) VAT	Tiền thuế GTGT
1	47639	Budweiser 11P 330ml 1X24 BOX OW	Carton	50	228,600	11,430,000	0%	0

Hạn thanh toán: | Cộng tiền hàng nguyên tệ: 11,430,000

Ghi chú trên hóa đơn: | Cộng tiền hàng: 11,430,000

Ghi chú nội bộ: Chiết khấu thương mại | Chiết khấu: % | Tiền chiết khấu: 0

Số tiền bằng chữ: Mười một triệu bốn trăm ba mươi nghìn đồng | Thuế GTGT(5%): 0

Tổng thanh toán: 11,430,000

Xuất hóa đơn | Xử lý HD

3.2. Xuất một loạt hóa đơn (nhiều hóa đơn 1 lần):

- Sau khi đã tìm thấy những hóa đơn cần lập người dùng thực hiện tích chọn mục **Chọn tất cả** (tất cả hóa đơn trên danh sách sẽ được tích chọn) và nhấn vào nút **Xuất toàn bộ hóa đơn**. Ngoài cách tích **Chọn tất cả**, bạn có thể tự tích chọn những hóa đơn bạn cần xuất và nhấn nút **Xuất toàn bộ hóa đơn**

Danh sách hóa đơn cần lập

Tìm kiếm

Mã khách hàng: Tên khách hàng: Hình thức thanh toán: Tất cả

Người lập hóa đơn: Tất cả Từ ngày HĐ: 02/05/2018 Đến ngày HĐ: 19/05/2018 Số biên lai:

Trạng thái điều chỉnh: Tất cả Ghi chú:

Loại hình: Số đơn hàng:

Chi nhánh: Tất cả Mã cửa hàng: Số check: Tổng thanh toán:

Danh sách hóa đơn Chọn tất cả

STT	Chọn	Ngày hóa đơn	Mã khách hàng	Khách hàng	Tên đơn vị	Tên đơn hàng	Mã chi nhánh	Số biên lai	Tổng tiền hàng	Tổng tiền VAT
1	<input checked="" type="checkbox"/>	02/05/2018			CT TNHH Phan Ph				0.0	0.0
2	<input checked="" type="checkbox"/>	02/05/2018			CT TNHH Phan Ph				0.0	0.0
3	<input checked="" type="checkbox"/>	02/05/2018			CT TNHH Phan Ph				0.0	0.0
4	<input checked="" type="checkbox"/>	02/05/2018			CT TNHH Phan Ph				0.0	0.0

Tổng cộng 0.0

Tổng dòng hàng: 4

- Phần mềm hỏi lại **Bạn có chắc chắn muốn lập hóa đơn hay không**, người dùng nhấn chọn **Yes** để **Đồng ý**, **No** để **Từ chối**. Đồng ý lập hóa đơn, hiển thị thông báo chọn mẫu số ký hiệu bạn muốn sử dụng để xuất hóa đơn:

Chọn mẫu hóa đơn

Mã mẫu hóa đơn: 01GTKT0/001

Ký hiệu:

Mẫu số	Ký hiệu
01GTKT0/001	AB/18E
01GTKT0/002	AA/18E
03XKNB0/001	AM/18E

Không hiển thị của sổ khi tạo mới hóa đơn

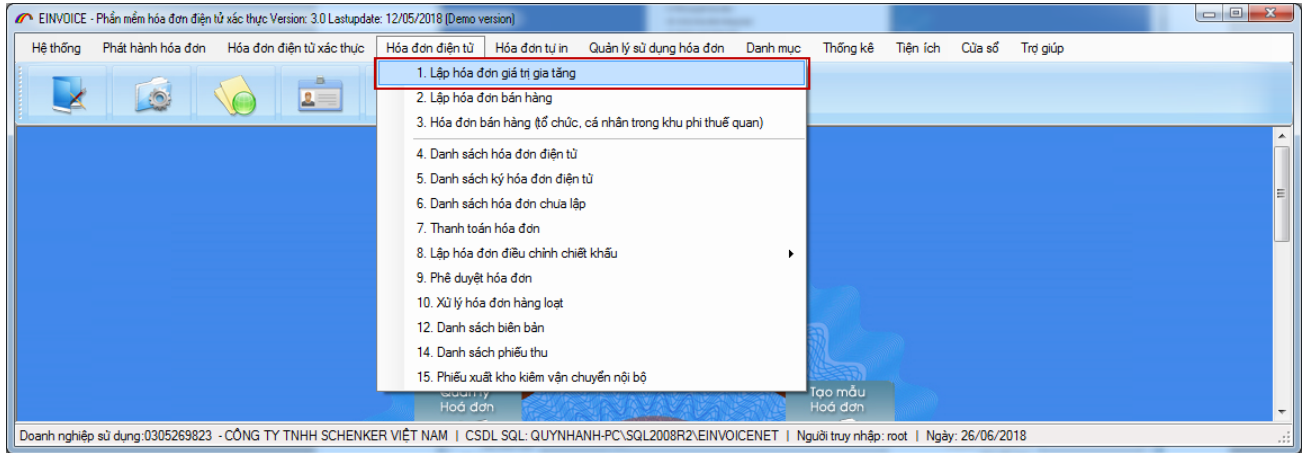
- Xuất hóa đơn thành công, hiển thị thông báo như sau:

Thông báo

Đã xuất xong hóa đơn

4. Xuất hóa đơn thông thường

- Để xuất hóa đơn thông thường, người dùng vào menu **“Hóa đơn điện tử → Hóa đơn giá trị gia tăng”**



- Hệ thống sẽ hiển thị màn hình nhập mới hóa đơn giá trị thông thường, người dùng nhập các thông tin cần thiết, rồi bấm **“Xuất hóa đơn”** như bình thường

The screenshot shows the 'Chi tiết hóa đơn giá trị gia tăng' (Value Added Tax Invoice Details) form. The form is divided into several sections:

- Thông tin chi tiết:**
 - Ngày hóa đơn: 07/06/2017
 - Mã đơn vị: [Input field]
 - Họ tên người mua hàng: [Input field]
 - Tên đơn vị: [Input field]
 - Tên ngân hàng: [Input field]
 - Địa chỉ: [Input field]
 - Mã số thuế: [Input field]
 - Email người mua: [Input field]
 - Điện thoại: [Input field]
 - Số tài khoản: [Input field]
 - Mã mẫu hóa đơn: 01GTKT0/001
 - Ký hiệu hóa đơn: AB/17E
 - Số hóa đơn: 0000000
 - Đồng tiền thanh toán: VND
 - Tỷ giá: 1
 - Hình thức thanh toán: Tiền mặt
 - SĐT nhận hóa đơn: [Input field]
- Danh sách hàng hóa (F6: Nhập hàng từ Excel; F7: Thêm dòng; F8: Xóa dòng; F5: Xóa tất cả; F9: Chọn hàng từ danh mục; F10: Lập HĐ mới từ HĐ đã có):**

STT	Mã hàng hóa & dịch vụ	Tên hàng hóa & dịch vụ	Đơn vị tính	Số lượng	Đơn giá	Thành tiền	(%) VAT	Tiền thuế GTGT
*								
- Thông tin của hàng:**
 - Mã cửa hàng: [Input field]
 - Số đơn hàng: [Input field]
 - Người tạo: [Input field]
 - Số tiền bằng chữ: [Input field]
- Chiết khấu:** [Input field] %
- Công tiền hàng nguyên tệ:** [Input field]
- Công tiền hàng:** [Input field]
- Tiền chiết khấu:** [Input field]
- Thuế GTGT(5%):** [Input field]
- Thuế GTGT(10%):** [Input field]
- Tiền phí khác:** [Input field]
- Tổng thanh toán:** [Input field]

- Trước hết người dùng nhập thông tin chi tiết cho hóa đơn GTGT:

- Người dùng nhập tuần tự thông tin về người mua hàng như: **Mã đơn vị, Mã số thuế, Tên đơn vị, Địa chỉ, Địa chỉ Email, Điện thoại, SĐT nhận hóa đơn**
- Nhập thông tin hàng hóa bao gồm: **Tên hàng hóa, Đơn vị tính, Số lượng, Đơn giá, Thuế VAT**. Chương trình tự động tính tổng giá trị tiền hàng, tổng giá trị thanh toán.

Chi tiết hóa đơn giá trị gia tăng

Thông tin chi tiết | Thông tin vận chuyển | **Hóa đơn gốc**

Thông tin chi tiết hóa đơn GTGT người mua hàng

Ngày hóa đơn: 07/06/2017 | Ngày nhập: 07/06/2017

Mã đơn vị: 0101300842 | Mã số thuế: 0101300842

Họ tên người mua hàng: Phạm Quỳnh Anh | Email người mua: quynhanh.tsd@gmail.com

Tên đơn vị: Công ty TNHH Phát triển Công nghệ Thái Sơn | Điện thoại: | Địa chỉ: 11, Đặng Thùy Trâm, Hoàng Quốc Việt, Cầu Giấy, Hà Nội

Mã mẫu hóa đơn: 01GTKT0/001 | Kỳ hiệu hóa đơn: AB/17E | Số hóa đơn: 0000000

Đồng tiền thanh toán: VND | Tỷ giá: 1 | Hình thức thanh toán: Chuyển khoản | SĐT nhận hóa đơn: 0978925275

Danh sách hàng hóa (F6: Nhập hàng từ Excel; F7: Thêm dòng; F8: Xóa dòng; F5: Xóa tất cả; F9: Chọn hàng từ danh mục; F10: Lập HĐ mới từ HĐ đã có)

STT	Mã hàng hóa & dịch vụ	Tên hàng hóa & dịch vụ	Đơn vị tính	Số lượng	Đơn giá	Thành tiền	(%) VAT	Tiền thuế GTGT
1	DAN	Đồ ăn nhanh				18,500,000	10%	1,850,000

Hạn thanh toán: | Cộng tiền hàng nguyên tệ: 18,500,000

Ghi chú trên hóa đơn: | Cộng tiền hàng: 18,500,000

Ghi chú nội bộ: | Chiết khấu: % | Tiền chiết khấu: 0

Thuế GTGT(5%): 0

Thuế GTGT(10%): 1,850,000

Tiền phí khác: | Tiền thanh toán: 20,350,000

Số tiền bằng chữ: Hai mươi triệu ba trăm năm mươi nghìn đồng

Xem hóa đơn | In chuyển đổi | In thông tin | In bảng kê | Xuất hóa đơn | Tìm kiếm | Thêm mới(F4) | Xóa | Ghi | Đóng

- Sau khi nhập xong, người dùng kiểm tra thông tin nhập một lần nữa và kích vào nút **“Ghi”** để ghi lại.
- Để xuất hóa đơn GTGT, người dùng kích vào nút **“Xuất hóa đơn”**, chương trình sẽ hỏi lại người dùng một lần nữa trước khi xuất hóa đơn, người dùng chọn **“Yes”** để xuất hóa đơn và **“No”** để chỉnh sửa lại.
- Xuất hóa đơn thành công, hóa đơn được cấp phát số như hình:

Chi tiết hóa đơn giá trị gia tăng

Thông tin chi tiết | Thông tin vận chuyển | Thông tin thêm hóa đơn | **Hóa đơn gốc**

Thông tin chi tiết hóa đơn GTGT người mua hàng

Ngày hóa đơn: 30/04/2018 | Ngày nhập: 19/05/2018

Mã đơn vị: | Mã số thuế: 0311927439

Họ tên người mua hàng: | Email người mua: quynhanh.tsd@gmail.com

Tên đơn vị: CT TNHH Phan Phoi Nuooc Giai Khat Quoc Te | Điện thoại: 0978925275

Tên ngân hàng: | Số tài khoản: | Địa chỉ: 21 Phung Khắc Khoan, P. Da Kao, Quan 1 Ho Chi Minh Vietnam

DocNo: | Bill No: | Mã mẫu hóa đơn: 01GTKT0/001 | Kỳ hiệu hóa đơn: AB/18E | Số hóa đơn: 0000016

Đồng tiền thanh toán: VND | Tỷ giá: 1 | Hình thức thanh toán: Chuyển khoản | SĐT nhận hóa đơn: | **Hóa đơn liên quan**

Danh sách hàng hóa (F6: Nhập hàng từ Excel; F7: Thêm dòng; F8: Xóa dòng; F5: Xóa tất cả; F9: Chọn hàng từ danh mục; F10: Lập HĐ mới từ HĐ đã có)

STT	Mã hàng hóa & dịch vụ	Tên hàng hóa & dịch vụ	Đơn vị tính	Số lượng	Đơn giá	Thành tiền	(%) VAT	Tiền thuế GTGT
1	47639	Budweiser 11P 330ml 1X24 BOX OW	Carton	50	228,600	11,430,000	0%	0

Hạn thanh toán: | Cộng tiền hàng nguyên tệ: 11,430,000

Ghi chú trên hóa đơn: | Cộng tiền hàng: 11,430,000

Ghi chú nội bộ: Chiết khấu thương mại | Chiết khấu: % | Tiền chiết khấu: 0

Thuế GTGT(5%): 0

Thuế GTGT(10%): 0

Tiền phí khác: | Tiền thanh toán: 11,430,000

Số tiền bằng chữ: Mười một triệu bốn trăm ba mươi nghìn đồng

Xem hóa đơn | In chuyển đổi | In thông tin | Xuất hóa đơn | **Xử lý HĐ** | Tìm kiếm | Thêm mới(F4) | Xóa | Ghi | Đóng

5. Xử lý hóa đơn:

Trong trường hợp sau khi đã xuất hoặc đã gửi hóa đơn cho khách hàng, người dùng phát hiện ra hóa đơn có sai sót, hoặc người dùng muốn chỉnh sửa, xóa bỏ hoặc thay thế bằng hóa đơn khác người dùng có thể làm theo quy trình sau:

- Hóa đơn điều chỉnh lập khi hóa đơn cần điều chỉnh đã được kê khai thuế
- Hóa đơn thay thế lập khi hóa đơn cần thay thế chưa được kê khai thuế
- Hóa đơn xóa bỏ được lập khi hóa đơn cần xóa bỏ chưa được kê khai thuế và khách hàng muốn hủy bỏ dịch vụ

5.1. Lập hóa đơn điều chỉnh

- Để lập hóa đơn mới điều chỉnh cho hóa đơn GTGT cũ, người dùng kích chuột vào menu **“Hóa đơn điện tử”**, chọn **“Danh sách hóa đơn điện tử”**, chương trình sẽ hiện ra danh sách các hóa đơn đã lập trước đây, người dùng chọn hóa đơn cần điều chỉnh bằng cách kích chuột hai lần vào hóa đơn hoặc trở chuột vào hóa đơn rồi nhấn nút **“Chi tiết”**.

Danh sách hóa đơn điện tử

Tìm kiếm

Số hóa đơn: Tình trạng hóa đơn: Loại hóa đơn:

Mã số thuế: Tên đối tác: Mã đối tác: Tên người mua hàng:

Mẫu số: Ký hiệu: Từ ngày HD: Đến ngày HD:

Người lập hóa đơn: Theo thời gian gần nhất Tự sắp xếp Theo số hóa đơn

Số sys no: Ghi chú:

Danh sách hóa đơn Chọn tất cả

STT	Chọn	Số hóa đơn	Ngày hóa đơn	Ký hiệu	Mẫu số	Email	Chi nhánh	Mã số thuế	Mã đối tác
1	<input type="checkbox"/>	000001	07/04/2018	AB/18E	01GTKT0/001			0101300842	Công ty TN
2	<input type="checkbox"/>	000002	07/04/2018	AB/18E	01GTKT0/001			0311927439	Công ty TN
3	<input type="checkbox"/>	000003	07/04/2018	AB/18E	01GTKT0/001			0101300842	Công ty TN
4	<input type="checkbox"/>	000004	07/04/2018	AB/18E	01GTKT0/001			0311927439	Công ty TN
5	<input type="checkbox"/>	000005	07/04/2018	AB/18E	01GTKT0/001			0101300842	Công ty TN

Tổng cộng: 5

- Trên giao diện hóa đơn mở ra, người dùng chọn nút **Xử lý HĐ**

Chi tiết hóa đơn giá trị gia tăng

Thông tin chi tiết | Thông tin vận chuyển

Thông tin chi tiết hóa đơn GTGT người mua hàng

Ngày hóa đơn: 07/04/2018 | Ngày nhập: 07/04/2018

Mã đơn vị: | Mã số thuế: 0101300842

Họ tên người mua hàng: | Email người mua: | Mã mẫu hóa đơn: 01GTKT0/001

Tên đơn vị: Công ty TNHH Phát triển Công nghệ Thái Sơn | Điện thoại: | Ký hiệu hóa đơn: AB/18E

Tên ngân hàng: | Số tài khoản: | Số hóa đơn: 0000003

Địa chỉ: Số 11, Đường Thủy Trâm, Hoàng Quốc Việt, Cầu Giấy, Hà Nội | Đồng tiền thanh toán: VND | Tỷ giá: 1

Hình thức thanh toán: Tiền mặt | SDT nhận hóa đơn:

Hóa đơn liên quan

Danh sách hàng hóa (F6: Nhập hàng từ Excel; F7: Thêm dòng; F8: Xóa dòng; F5: Xóa tất cả; F9: Chọn hàng từ danh mục; F10: Lập HĐ mới từ HĐ đã có) Không tự tính giá trị

STT	Mã hàng hóa & dịch vụ	Tên hàng hóa & dịch vụ	Đơn vị tính	Số lượng	Đơn giá	Thành tiền	(%) VAT	Tiền thuế GTGT
1		Budweiser 11P 330ml 1X24 BOX OW wo part	Carton	45	238,776	10,744,936	10%	1,074,494
2		Budweiser 11P 330ml 1X24 BOX CAN	Carton	300	175,888	52,766,455	10%	5,276,646

Hạn thanh toán: | Công tiền hàng nguyên tệ: 63,511,391

Ghi chú trên hóa đơn: | Cộng tiền hàng: 63,511,391

Ghi chú nội bộ: | Chiết khấu: % | Tiền chiết khấu: 0

Số tiền bằng chữ: Sáu mươi ba triệu năm trăm mười một nghìn ba trăm chín mươi một đồng | Thuế GTGT(5%): 0

Tổng thanh toán: 63,511,391

Xem hóa đơn | In chuyển đổi | In thông tin | Xuất hóa đơn | **Xử lý HĐ** | Tìm kiếm | Thêm mới(F4) | Xóa | Ghi | Đóng

- Chương trình sẽ hiển thị một bảng nhỏ, người dùng chọn **Điều chỉnh** phần mềm sẽ hiển thị thêm nút **In điều chỉnh** để người dùng có thể in biên bản điều chỉnh trực tiếp từ chương trình:

Xử lý hóa đơn

Ngày hóa đơn: 07/04/2018 | Số hóa đơn: 0000003 | Mẫu hóa đơn: 01GTKT0/001

Hình thức xử lý: Xóa bỏ **Điều chỉnh** Thay thế | Ngày xử lý: 07/04/2018

Lý do xóa bỏ:

Danh sách biên bản đã tạo

STT	Loại biên bản	Ngày biên bản	Mẫu số	Số biên bản
-----	---------------	---------------	--------	-------------

In biên bản hủy | **In điều chỉnh** | In biên bản thay thế | Xử lý | Đóng

- Cửa sổ nhập thông tin điều chỉnh hiển thị ra, người dùng nhập thông tin cần điều chỉnh vào và ấn vào nút **Xuất ra file**

In điều chỉnh X

Thông tin bên A

Tên:

Địa chỉ:

Điện thoại: MST:

Do Ông (Bà): Chức vụ:

Thông tin bên B

Tên:

Địa chỉ:

Điện thoại: MST:

Do Ông (Bà): Chức vụ:

Thông tin hóa đơn

Mẫu số: Ký hiệu:

Ngày hóa đơn: Giá trị hóa đơn:

Tên dịch vụ: Số hóa đơn:

Lý do điều chỉnh

Lí do:

Trước ghi là:

Nay ghi là:

- Giao diện tờ biên bản điều chỉnh hiển thị như sau:

CỘNG HÒA XÃ HỘI CHỦ NGHĨA VIỆT NAM
Độc lập - Tự do - Hạnh phúc
---oOo---

BIÊN BẢN ĐIỀU CHỈNH HÓA ĐƠN

- Căn cứ Nghị định 51/2010/NĐ-CP ngày 14/05/2010 của Chính phủ quy định về hoá đơn bán hàng hoá, cung ứng dịch vụ.
- Căn cứ Nghị định 04/2014/NĐ-CP ngày 17/01/2014 sửa đổi, bổ sung một số điều của Nghị định 51/2010/NĐ-CP ngày 14/05/2010 của Chính phủ quy định về hoá đơn bán hàng hoá, cung ứng dịch vụ.
- Căn cứ Thông tư số 39/2014/TT BTC ngày 31/03/2014 hướng dẫn thi hành Nghị định số 51/2010/NĐ-CP và Nghị định 04/2014/NĐ-CP.

Hôm nay, ngày ... / ... / 20... , đại diện hai bên gồm có:

BÊN A: Công ty: CÔNG TY TNHH SCHENKER VIỆT NAM

Địa chỉ: **Tầng G4-5-6, Tòa Nhà Hà Đô South Building, 60 Trường Sơn, P. 2, Q. Tân Bình, Tp. Hồ Chí Minh**

Điện thoại: **(028) 62971860**

MST: **0305269823**

Do Ông (Bà): .

Chức vụ:

BÊN B: Công ty: Công ty TNHH phát triển công nghệ Thái Sơn

Địa chỉ: **Số 99B tổ 70 Hồ Quỳnh, Phường Thanh Nhàn, Quận Hai Bà Trưng, Thành phố Hà Nội**

Điện thoại:

MST: **0101300842**

Do Ông (Bà):

Chức vụ:

Hai bên, thống nhất lập biên bản này để điều chỉnh hóa đơn (GTGT) sau:

- Mẫu số: **01GTKT0/001**

- Ký hiệu: **SK/18E** số **0000001** ngày **26 tháng 6 năm 2018**

- Giá trị hóa đơn: **4,218,000**

- Tên dịch vụ:

Lý do điều chỉnh: **Sai địa chỉ bên mua**

- Trước ghi là: **Số 99B tổ 70 Hồ Quỳnh, Phường Thanh Nhàn, Quận Hai Bà Trưng, Thành phố Hà Nội**

- Nay điều chỉnh là: **Số 99B tổ 70 Hồ Quỳnh, Phường Thanh Nhàn, Quận Hai Bà Trưng, Thành phố Hà Nội, Việt Nam**

Chúng tôi cam kết và hoàn toàn chịu trách nhiệm về việc điều chỉnh hóa đơn này.

Biên bản này lập thành 02 bản, Bên A giữ 01 bản, Bên B giữ 01 bản.

ĐẠI DIỆN BÊN A

(Ký, đóng dấu và ghi rõ họ tên)

ĐẠI DIỆN BÊN B

(Ký, đóng dấu và ghi rõ họ tên)

- Sau khi in xong biên bản điều chỉnh, người dùng nhấn nút **Xử lý** để thực hiện lập hóa đơn điều chỉnh:

Xử lý hóa đơn

Ngày hóa đơn: 07/04/2018 Số hóa đơn: 0000003 Mẫu hóa đơn: 01GTKT0/001

Hình thức xử lý: Xóa bỏ Điều chỉnh Thay thế Ngày xử lý: 07/04/2018

Lý do xóa bỏ:

Danh sách biên bản đã tạo

STT	Loại biên bản	Ngày biên bản	Mẫu số	Số biên bản
-----	---------------	---------------	--------	-------------

In biên bản hủy In điều chỉnh In biên bản thay thế Xử lý Đóng

- Sau khi chọn xử lý điều chỉnh, các thông tin đối tác và thông tin hóa đơn đã được tự động nhập từ hóa đơn gốc, mặt hàng để trống:

+ TH1: Hóa đơn bị sai thông tin khách hàng

Người dùng nhập lại thông tin khách hàng theo thông tin đúng mà khách hàng cung cấp, để trống mặt hàng nhấn **Ghi** và gửi hóa đơn đi xác thực như khi lập mới hóa đơn.

+ TH2: Hóa đơn bị sai thông tin hàng hóa

Thông tin khách hàng đã được nhập từ hóa đơn gốc nên người dùng không cần phải nhập lại nữa. Người dùng chỉ cần điều chỉnh lại thông tin về hàng hóa cho chính xác với nghiệp vụ phát sinh thực tế. Người dùng chọn mặt hàng cần điều chỉnh từ danh mục hàng hóa xổ xuống tại cột **“Mã hàng hóa và dịch vụ”**, hoặc người dùng có thể chọn hàng hóa từ hóa đơn gốc bằng cách kích chuột vào nút **“Chọn hàng từ hóa đơn gốc”**.

Chi tiết hóa đơn giá trị gia tăng

Thông tin chi tiết | Thông tin vận chuyển | [Gửi góp ý](#) | [Hướng dẫn F1](#)

Thông tin chi tiết hóa đơn GTGT người mua hàng

Số bill: Ngày hóa đơn: * 07/04/2018 Ngày nhập: 07/04/2018 Mã mẫu hóa đơn: 01GTKT0/001

Mã đơn vị: Mã số thuế: 0101300842 Ký hiệu hóa đơn: AB/18E

Họ tên người mua hàng: Email người mua: Số hóa đơn: 0000000

Tên đơn vị: * Công ty TNHH Phát triển Công nghệ Thái Sơn Điện thoại: Đồng tiền thanh toán: VND Tỷ giá: 1

Tên ngân hàng: Số tài khoản: Hình thức thanh toán: Tiền mặt

Địa chỉ: * Số 11, Đặng Thùy Trâm, Hoàng Quốc Việt, Cầu Giấy, Hà Nội SĐT nhận hóa đơn:

Số hóa đơn gốc: 0000003 Số xác thực gốc: [Hóa đơn liên quan](#)

Số văn bản thỏa thuận: Ngày ký văn bản: Kho xuất:

Danh sách hàng hóa (F6: Nhập hàng từ Excel; F7: Thêm dòng; F8: Xóa dòng; F5: Xóa tất cả; F9: Chọn hàng từ danh mục; F10: Lập HD mới từ HD đã có) Không tự tính giá trị

STT	Mã hàng hóa & dịch vụ	Tên hàng hóa & dịch vụ	Điều chỉnh	Đơn vị tính	Số lượng	Đơn giá	Thành tiền	(%) VAT	T
*									





Hạn thanh toán: Công tiền hàng NT: HD gốc:

Ghi chú trên hóa đơn: Công tiền hàng: Tiền chiết khấu:

Ghi chú nội bộ: Thuế GTGT(5%): Thuế GTGT(10%): Tiền phí khác: Điều chỉnh tăng

Số tiền bằng chữ: Tổng thanh toán: **63,511,391**

[Xem hóa đơn](#) [In chuyển đổi](#) [In thông tin](#) [Chọn hàng từ HD gốc](#) [Xuất hóa đơn](#) [Tìm kiếm](#) [Xóa](#) [Ghi](#) [Đóng](#)

- Nếu chọn hàng từ hóa đơn gốc, chương trình sẽ mở ra một danh sách hàng hóa, người dùng chỉ cần trỏ chuột vào mặt hàng mình muốn điều chỉnh tăng hoặc giảm, sau đó ấn nút  để đưa từng mặt hàng sang danh sách cần chỉnh sửa, ấn  để đưa tất cả danh sách hàng, ấn  để trả về mặt hàng không cần điều chỉnh, ấn  để trả lại tất cả các mặt hàng, sau đó ấn “**Đồng ý**”.





Chọn danh sách hàng từ hóa đơn gốc

Hàng chưa chọn

Mã	Tên	Điều chỉnh
	Budweiser 11P 330ml 1X24 BOX OW	Tăng
	Budweiser 11P 330ml 1X24 BOX OW	Giảm
	Budweiser 11P 330ml 1X24 BOX CA	Giảm
	Budweiser 11P 330ml 1X24 BOX CA	Tăng
*		

Hàng đã chọn

Mã	Tên	Điều chỉnh
*		

Mã: Tên: (Nhấn phím C để chọn X để xóa) [Đồng ý](#) [Bỏ qua](#)

- Sau khi đã chọn xong mặt hàng, người dùng nhập vào thông tin cần điều chỉnh, cần điều chỉnh thông tin gì thì nhập thông tin đó, những thông tin đúng ko cần nhập, người dùng nhập thông tin sao cho tổng tiền hóa đơn cuối cùng đúng bằng số tiền người dùng muốn điều chỉnh trên hóa đơn:
- VD:
 - + *Điều chỉnh số lượng hàng hóa*, người dùng chọn điều chỉnh tăng hoặc giảm, nhập số lượng muốn điều chỉnh, để trống đơn giá (vì đơn giá tự động tính theo đơn giá ở hóa đơn gốc)
 - + *Điều chỉnh đơn giá hàng hóa*, người dùng chọn điều chỉnh tăng hoặc giảm, nhập số tiền đơn giá người dùng muốn điều chỉnh vào mục đơn giá, để trống số lượng (vì số lượng tự động tính theo số lượng hàng hóa ở hóa đơn gốc)
 - + *Điều chỉnh cả đơn giá, số lượng hàng hóa*, người dùng chọn điều chỉnh tăng hoặc giảm, nhập số tiền đơn giá người dùng muốn điều chỉnh vào mục đơn giá, nhập số lượng muốn điều chỉnh
- Sau đó người dùng ấn nút **“Ghi”** để lưu hóa đơn rồi nhấn **Xuất hóa đơn** hoặc nếu người dùng không muốn sử dụng hóa đơn điều chỉnh này thì người dùng có thể ấn nút **“Xóa”** để xóa hóa đơn.

Chi tiết hóa đơn giá trị gia tăng

Thông tin chi tiết: **Thông tin vận chuyển** Gửi góp ý ? Hướng dẫn F1

Thông tin chi tiết hóa đơn: **GTGT người mua hàng** Hóa đơn điều chỉnh

Số bill: Ngày hóa đơn: * 07/04/2018 Ngày nhập: 07/04/2018 Mã mẫu hóa đơn: 01GTKT0/001

Mã đơn vị: Mã số thuế: 0101300842 Ký hiệu hóa đơn: AB/18E

Họ tên người mua hàng: Email người mua: Số hóa đơn: 0000000

Tên đơn vị: * Công ty TNHH Phát triển Công nghệ Thái Sơn Điện thoại: Đồng tiền thanh toán: VND Tỷ giá: 1

Tên ngân hàng: Số tài khoản: Hình thức thanh toán: Tiền mặt

Địa chỉ: * Số 11, Đặng Thùy Trâm, Hoàng Quốc Việt, Cầu Giấy, Hà Nội Số hóa đơn gốc: 0000003 Số xác thực gốc: HĐT nhận hóa đơn:

Số văn bản thỏa thuận: Ngày ký văn bản: Kho xuất:

Danh sách hàng hóa (F6: Nhập hàng từ Excel; F7: Thêm dòng; F8: Xóa dòng; F5: Xóa tất cả; F9: Chọn hàng từ danh mục; F10: Lập HĐ mới từ HĐ đã có) Không tự tính giá trị

STT	Mã hàng hóa & dịch vụ	Tên hàng hóa & dịch vụ	Điều chỉnh	Đơn vị tính	Số lượng	Đơn giá	Thành tiền	(%) VAT
1		Budweiser 11P 330ml 1X24 BOX OW	Tăng	Carton			1,000,000	10%
*								

Hạn thanh toán: Cộng tiền hàng NT: 1,000,000 Điều chỉnh tăng HD gốc: 0

Ghi chú trên hóa đơn: Cộng tiền hàng: 1,000,000 Điều chỉnh tăng 63,511,391

Ghi chú nội bộ: Tiền chiết khấu: 0 Điều chỉnh tăng 0

Số tiền bằng chữ: Một triệu một trăm nghìn đồng Thuế GTGT(5%): 0 Điều chỉnh tăng 0

Thuế GTGT(10%): 100,000 Điều chỉnh tăng 6,351,140

Tiền phí khác: 0 Điều chỉnh tăng 0

Tổng thanh toán: 1,100,000 Điều chỉnh tăng 63,511,391

Xem hóa đơn | In chuyển đổi | In thông tin | Chọn hàng từ HĐ gốc | Xuất hóa đơn | Tìm kiếm | Xóa | Ghi | Đóng

5.2. Lập hóa đơn xóa bỏ

- Để lập hóa đơn xóa bỏ cho hóa đơn GTGT đã lập, người dùng kích chuột vào menu **“Hóa đơn điện tử”**, chọn **“Danh sách hóa đơn điện tử”**, chương trình sẽ hiện ra danh sách hóa đơn, người dùng chọn mở chi tiết hóa đơn cần xóa bỏ.
- Trên giao diện hóa đơn mở ra, người dùng chọn nút **Xử lý HĐ**

Chi tiết hóa đơn giá trị gia tăng

Thông tin chi tiết | Thông tin vận chuyển

Thông tin chi tiết hóa đơn GTGT người mua hàng

Ngày hóa đơn: * 07/04/2018 | Ngày nhập: 07/04/2018

Mã đơn vị: | Mã số thuế: 0311927439

Họ tên người mua hàng: * | Email người mua: | Mã mẫu hóa đơn: 01GTKT0/001

Tên đơn vị: * Công ty TNHH Phát triển Công nghệ Thái Sơn | Điện thoại: | Ký hiệu hóa đơn: AB/18E

Tên ngân hàng: | Số tài khoản: | Số hóa đơn: 0000002

Địa chỉ: * Số 11, Đường Thủy Trâm, Hoàng Quốc Việt, Cầu Giấy, Hà Nội | Hình thức thanh toán: Tiền mặt

Đồng tiền thanh toán: VND | Tỷ giá: 1 | SĐT nhận hóa đơn:

Hóa đơn liên quan

Danh sách hàng hóa (F6: Nhập hàng từ Excel; F7: Thêm dòng; F8: Xóa dòng; F5: Xóa tất cả; F9: Chọn hàng từ danh mục; F10: Lập HĐ mới từ HĐ đã có) | Không tự tính giá trị

STT	Mã hàng hóa & dịch vụ	Tên hàng hóa & dịch vụ	Đơn vị tính	Số lượng	Đơn giá	Thành tiền	(%) VAT	Tiền thuế GTGT
1		Budweiser 11P 330ml 1X24 BOX OW wo part	Carton	45	238,776	10,744,936	10%	1,074,494
2		Budweiser 11P 330ml 1X24 BOX CAN	Carton	300	175,888	52,766,455	10%	5,276,646

Hạn thanh toán: | Cộng tiền hàng nguyên tệ: 63,511,391

Ghi chú trên hóa đơn: | Cộng tiền hàng: 63,511,391

Ghi chú nội bộ: | Chiết khấu: % | Tiền chiết khấu: 0

Số tiền bằng chữ: Sáu mươi ba triệu năm trăm mười một nghìn ba trăm chín mươi một đồng | Thuế GTGT(5%): 0

Thuế GTGT(10%): 6,351,140

Tiền phí khác: | Tổng thanh toán: 63,511,391

Xem hóa đơn | In chuyển đổi | In thông tin | Xuất hóa đơn | **Xử lý HĐ** | Tìm kiếm | Thêm mới(F4) | Xóa | Ghi | Đóng

- Chương trình sẽ hiển thị một bảng nhỏ, người dùng chọn **Xóa bỏ** và nhấn nút **Xử lý**.

- Sau khi chọn xong, chương trình hỏi lại người dùng có muốn lập hóa đơn xóa bỏ ko:

- Xóa bỏ thành công hóa đơn, phần mềm thông báo như sau:

5.3. Lập hóa đơn thay thế

- Để lập hóa đơn thay thế cho hóa đơn GTGT đã lập trước đây, người dùng kích chuột vào menu **“Hóa đơn điện tử”**, chọn **“Danh sách hóa đơn điện tử”**, chương trình sẽ hiện ra danh sách các hóa đơn đã lập trước đây, người dùng chọn hóa đơn cần thay thế bằng cách kích chuột hai lần vào hóa đơn hoặc **trở chuột** vào hóa đơn rồi nhấn nút **“Chọn”**

Danh sách hóa đơn điện tử

Tìm kiếm

Số hóa đơn: [] Tình trạng hóa đơn: Tất cả Loại hóa đơn: Tất cả [Hướng dẫn F1] [Lọc]

Mã số thuế: [] Tên đối tác: [] Mã đối tác: [] Tên người mua hàng: []

Mẫu số: [] Ký hiệu: [] Từ ngày HD: 07/04/2018 Đến ngày HD: 07/04/2018

Người lập hóa đơn: Tất cả Theo thời gian gần nhất: 1 ngày Tự sắp xếp Theo số hóa đơn Tăng dần

Số sys no: [] Ghi chú: [] [Ẩn hiện cột]

Danh sách hóa đơn Chọn tất cả

STT	Chọn	Số hóa đơn	Ngày hóa đơn	Ký hiệu	Mẫu số	Email	Chi nhánh	Mã số thuế	Mã đối tác
1	<input type="checkbox"/>	000001	07/04/2018	AB/18E	01GTKT0/001			0101300842	Công ty TN
2	<input type="checkbox"/>	000002	07/04/2018	AB/18E	01GTKT0/001			0311927439	Công ty TN
3	<input type="checkbox"/>	000003	07/04/2018	AB/18E	01GTKT0/001			0101300842	Công ty TN
4	<input type="checkbox"/>	000004	07/04/2018	AB/18E	01GTKT0/001			0311927439	Công ty TN
5	<input type="checkbox"/>	000005	07/04/2018	AB/18E	01GTKT0/001			0101300842	Công ty TN

Tổng cộng: 5

[Xem hóa đơn] [In Hóa đơn] [Nhập file Excel] [Thêm mới] [Chi tiết] [Đóng]

- Sau khi chọn mở xong hóa đơn, người dùng nhấn vào nút **Xử lý HD**

Chi tiết hóa đơn giá trị gia tăng

Thông tin chi tiết Thông tin vận chuyển [Gửi báo ý] [Hướng dẫn F1] Hóa đơn gốc

Thông tin chi tiết hóa đơn GTGT người mua hàng

Ngày hóa đơn: 07/04/2018 Ngày nhập: 07/04/2018 Mã mẫu hóa đơn: 01GTKT0/001

Mã đơn vị: [] Mã số thuế: 0311927439 Ký hiệu hóa đơn: AB/18E

Họ tên người mua hàng: [] Email người mua: [] Số hóa đơn: 000004

Tên đơn vị: Công ty TNHH Phát triển Công nghệ Thái Sơn Điện thoại: [] Đồng tiền thanh toán: VND Tỷ giá: 1

Tên ngân hàng: [] Số tài khoản: [] Hình thức thanh toán: Tiền mặt

Địa chỉ: Số 11, Đặng Thủy Trâm, Hoàng Quốc Việt, Cầu Giấy, Hà Nội SĐT nhận hóa đơn: [] [Hóa đơn liên quan]

Danh sách hàng hóa (F6: Nhập hàng từ Excel; F7: Thêm dòng; F8: Xóa dòng; F5: Xóa tất cả; F9: Chọn hàng từ danh mục; F10: Lập HD mới từ HD đã có) Không tự tính giá trị

STT	Mã hàng hóa & dịch vụ	Tên hàng hóa & dịch vụ	Đơn vị tính	Số lượng	Đơn giá	Thành tiền	(%) VAT	Tiền thuế GTGT
1		Budweiser 11P 330ml 1X24 BOX OW wo part	Carton	45	238,776	10,744,936	10%	1,074,494
2		Budweiser 11P 330ml 1X24 BOX CAN	Carton	300	175,888	52,766,455	10%	5,276,646

Hạn thanh toán: [] Cộng tiền hàng nguyên tệ: 63,511,391

Ghi chú trên hóa đơn: [] Công tiền hàng: 63,511,391

Ghi chú nội bộ: [] Chiết khấu: [] % Tiền chiết khấu: 0

Số tiền bằng chữ: Sáu mươi ba triệu năm trăm mười một nghìn ba trăm chín mươi một đồng Thuế GTGT(5%): 0

Thuế GTGT(10%): 6,351,140

Tiền phí khác: [] Tổng thanh toán: 63,511,391


[Xem hóa đơn] [In chuyển đổi] [In thông tin] [Xuất hóa đơn] [Xử lý HD] [Tìm kiếm] [Thêm mới(F4)] [Xóa] [Ghi] [Đóng]

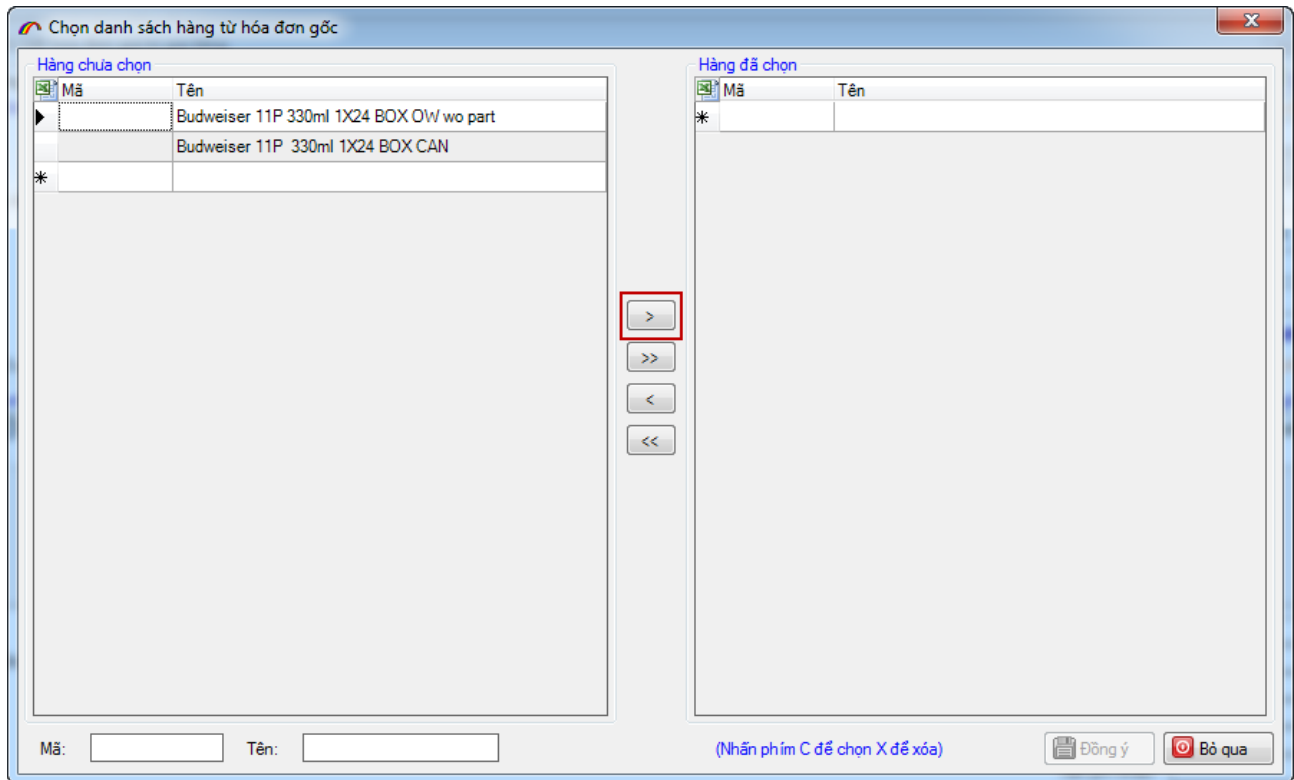
- Chương trình sẽ hiển thị một bảng nhỏ, người dùng chọn **Thay thế** và nhấn nút **Xử lý**.

- Sau khi chọn xử lý thay thế, các thông tin đối tác và thông tin hóa đơn đã được tự động nhập từ hóa đơn gốc, mặt hàng để trống:

+ *TH1: Hóa đơn bị sai thông tin khách hàng*

Người dùng nhập lại thông tin khách hàng theo thông tin đúng mà khách hàng cung cấp, nhấn **Chọn hàng hóa từ hóa đơn gốc**

- Trên giao diện hiển thị, người dùng nhấn  để chuyển hết mặt hàng từ hóa đơn cũ sang và nhấn **Đồng ý**



- Sau đó người dùng nhấn **Ghi**, nhấn tiếp **Xuất hóa đơn** và ký số như quy trình bình thường.

+ TH2: Hóa đơn bị sai thông tin hàng hóa

Thông tin khách hàng đã được nhập từ hóa đơn gốc nên người dùng không cần phải nhập lại nữa. Người dùng chỉ cần điều chỉnh lại thông tin về hàng hóa cho chính xác với nghiệp vụ phát sinh thực tế. Người dùng chọn mặt hàng cần điều chỉnh từ danh mục hàng hóa xổ xuống tại cột **“Mã hàng hóa và dịch vụ”**, hoặc người dùng có thể chọn hàng hóa từ hóa đơn gốc bằng cách kích chuột vào nút **“Chọn hàng từ hóa đơn gốc”**.

Chi tiết hóa đơn giá trị gia tăng

Thông tin chi tiết | Thông tin vận chuyển

Thông tin chi tiết hóa đơn GTGT người mua hàng

Ngày hóa đơn: 07/04/2018 | Ngày nhập: 07/04/2018

Mã đơn vị: | Mã số thuế: 0311927439

Mã mẫu hóa đơn: 01GTKT0/001

Họ tên người mua hàng: | Email người mua: | Kỳ hiệu hóa đơn: AB/18E

Tên đơn vị: Công ty TNHH Phát triển Công nghệ Thái Sơn | Điện thoại: | Số hóa đơn: 0000000

Tên ngân hàng: | Số tài khoản: | Đồng tiền thanh toán: VND | Tỷ giá: 1

Địa chỉ: Số 11, Đặng Thủy Trâm, Hoàng Quốc Việt, Cầu Giấy, Hà Nội | Hình thức thanh toán: Tiền mặt

Số hóa đơn gốc: 0000004 | Số xác thực gốc: | SĐT nhận hóa đơn: |

Số văn bản thỏa thuận: | Ngày ký văn bản: | Lập hóa đơn chi tiết Lập hóa đơn kèm theo bảng kê

Danh sách hàng hóa (F6: Nhập hàng từ Excel; F7: Thêm dòng; F8: Xóa dòng; F5: Xóa tất cả; F9: Chọn hàng từ danh mục; F10: Lập HD mới từ HD đã có) Không tự tính giá trị

STT	Mã hàng hóa & dịch vụ	Tên hàng hóa & dịch vụ	Đơn vị tính	Số lượng	Đơn giá	Thành tiền	(%) VAT	Tiền thuế GTGT
*								

Hạn thanh toán: | Cộng tiền hàng nguyên tệ: 0

Ghi chú trên hóa đơn: | Chiết khấu: % | Cộng tiền hàng: 0

Ghi chú nội bộ: | Tiền chiết khấu: 0

Số tiền bằng chữ: | Thuế GTGT(5%): 0

Thuế GTGT(10%): 0

Tiền phí khác: 0

Tổng thanh toán: 0

Xem hóa đơn | In chuyển đổi | In thông tin | **Chọn hàng từ HD gốc** | Xuất hóa đơn | Tìm kiếm | Xóa | Ghi | Đóng

- Nhập xong các thông tin khách hàng và hàng hóa, người dùng nhấn **Ghi** và xuất hóa đơn như quy trình bình thường, hoặc ấn **“Xóa”** để xóa bỏ hóa đơn.

Chi tiết hóa đơn giá trị gia tăng

Thông tin chi tiết | Thông tin vận chuyển

Thông tin chi tiết hóa đơn GTGT người mua hàng

Ngày hóa đơn: 07/04/2018 | Ngày nhập: 07/04/2018

Mã đơn vị: | Mã số thuế: 0311927439

Mã mẫu hóa đơn: 01GTKT0/001

Họ tên người mua hàng: | Email người mua: | Kỳ hiệu hóa đơn: AB/18E

Tên đơn vị: Công ty TNHH Phát triển Công nghệ Thái Sơn | Điện thoại: | Số hóa đơn: 0000000

Tên ngân hàng: | Số tài khoản: | Đồng tiền thanh toán: VND | Tỷ giá: 1

Địa chỉ: Số 11, Đặng Thủy Trâm, Hoàng Quốc Việt, Cầu Giấy, Hà Nội | Hình thức thanh toán: Tiền mặt

Số hóa đơn gốc: 0000004 | Số xác thực gốc: | SĐT nhận hóa đơn: |

Số văn bản thỏa thuận: | Ngày ký văn bản: | Lập hóa đơn chi tiết Lập hóa đơn kèm theo bảng kê

Danh sách hàng hóa (F6: Nhập hàng từ Excel; F7: Thêm dòng; F8: Xóa dòng; F5: Xóa tất cả; F9: Chọn hàng từ danh mục; F10: Lập HD mới từ HD đã có) Không tự tính giá trị

STT	Mã hàng hóa & dịch vụ	Tên hàng hóa & dịch vụ	Đơn vị tính	Số lượng	Đơn giá	Thành tiền	(%) VAT	Tiền thuế GTGT
1		Budweiser 11P 330ml 1X24 BOX OW wo part	Carton	50	238.776	11.938.800	10%	1.193.880
2		Budweiser 11P 330ml 1X24 BOX CAN	Carton	300	175.888	52.766.455	10%	5.276.646

Hạn thanh toán: | Cộng tiền hàng nguyên tệ: 64.705.255

Ghi chú trên hóa đơn: | Chiết khấu: % | Cộng tiền hàng: 64.705.255

Ghi chú nội bộ: | Tiền chiết khấu: 0

Số tiền bằng chữ: Bảy mươi một triệu một trăm bảy mươi lăm nghìn bảy trăm tám mươi một đồng | Thuế GTGT(5%): 0

Thuế GTGT(10%): 6.470.526

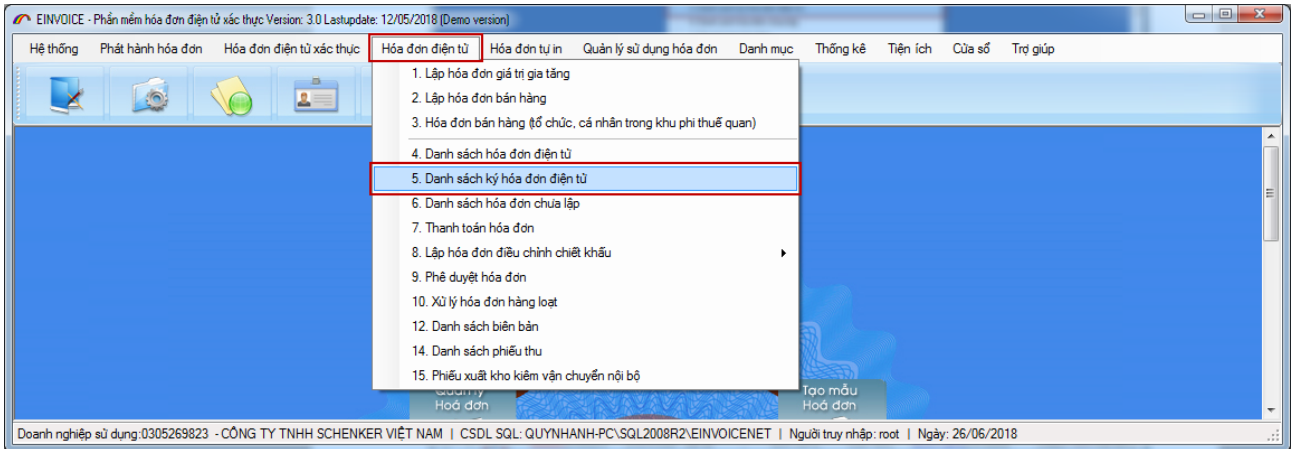
Tiền phí khác: 0

Tổng thanh toán: 71.175.781

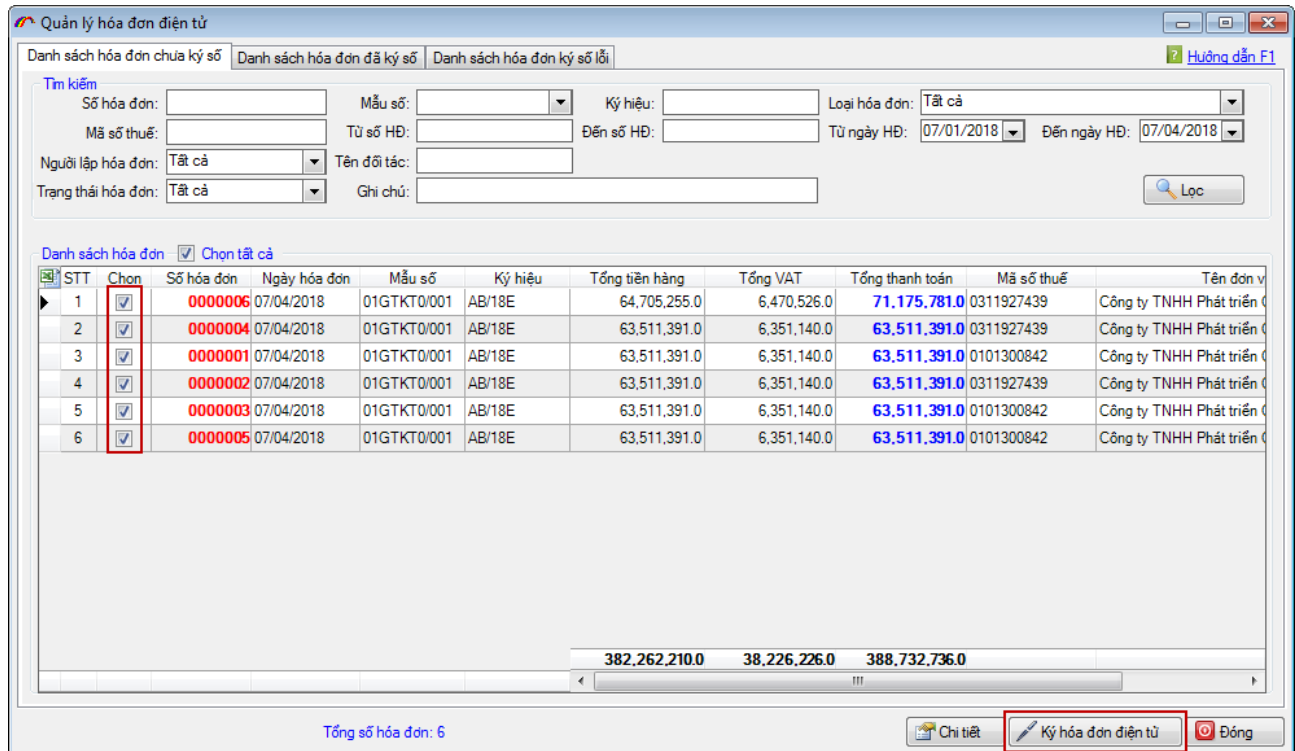
Xem hóa đơn | In chuyển đổi | In thông tin | **Xuất hóa đơn** | Tìm kiếm | Xóa | Ghi | Đóng

6. Ký số hóa đơn:

- Người dùng sử dụng chức năng này để ký số điện tử vào hóa đơn cho những hóa đơn không ký ngay sau khi xuất hóa đơn hoặc để ký một loạt hóa đơn trong danh sách
- Để ký số cho hóa đơn, người dùng truy cập vào mục “**Hóa đơn điện tử**”, chọn “**Danh sách ký số hóa đơn**”



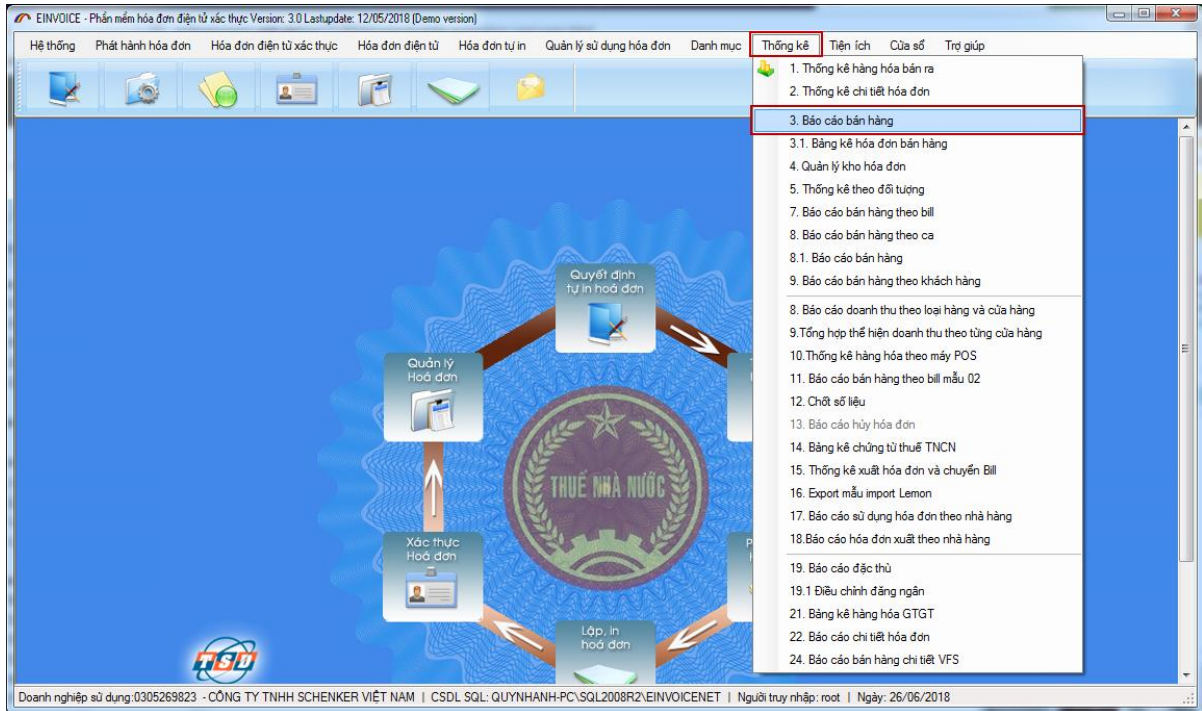
- Trên danh sách hiện ra, người dùng tích chọn những hóa đơn muốn ký số và nhấn vào nút “**Ký hóa đơn điện tử**” để ký số cho hóa đơn, những hóa đơn đã được ký số sẽ chuyển sang “**Danh sách hóa đơn đã ký số**”.



7. In báo cáo

7.1. Báo cáo bán hàng

- Người dùng sử dụng chức năng này để in thống kê báo cáo hàng hóa bán ra theo từng dòng hàng
- Người dùng vào menu “**Thống kê**” chọn “**Báo cáo bán hàng**”



- Nhập các tiêu chí tìm kiếm để lọc ra các hóa đơn, sau đó nhấn vào biểu tượng Excel ở góc trái để kết xuất báo cáo ra Excel:

Báo cáo bán hàng

Điều kiện tìm kiếm

Loại hóa đơn: [] Mẫu hóa đơn: [] Từ ngày: 01/01/2018 Đến ngày: 19/05/2018 [Lọc dữ liệu]

Mã hàng: [] Tên hàng: [] Loại hàng: []

Chi nhánh: Tất cả Số bill: [] Theo thời gian gần nhất 10 ngày [Tự sắp xếp Theo số hóa đơn Tầng dần]

Số sys no: [] Loại thuế suất: Tất cả [Ẩn hiện cột]

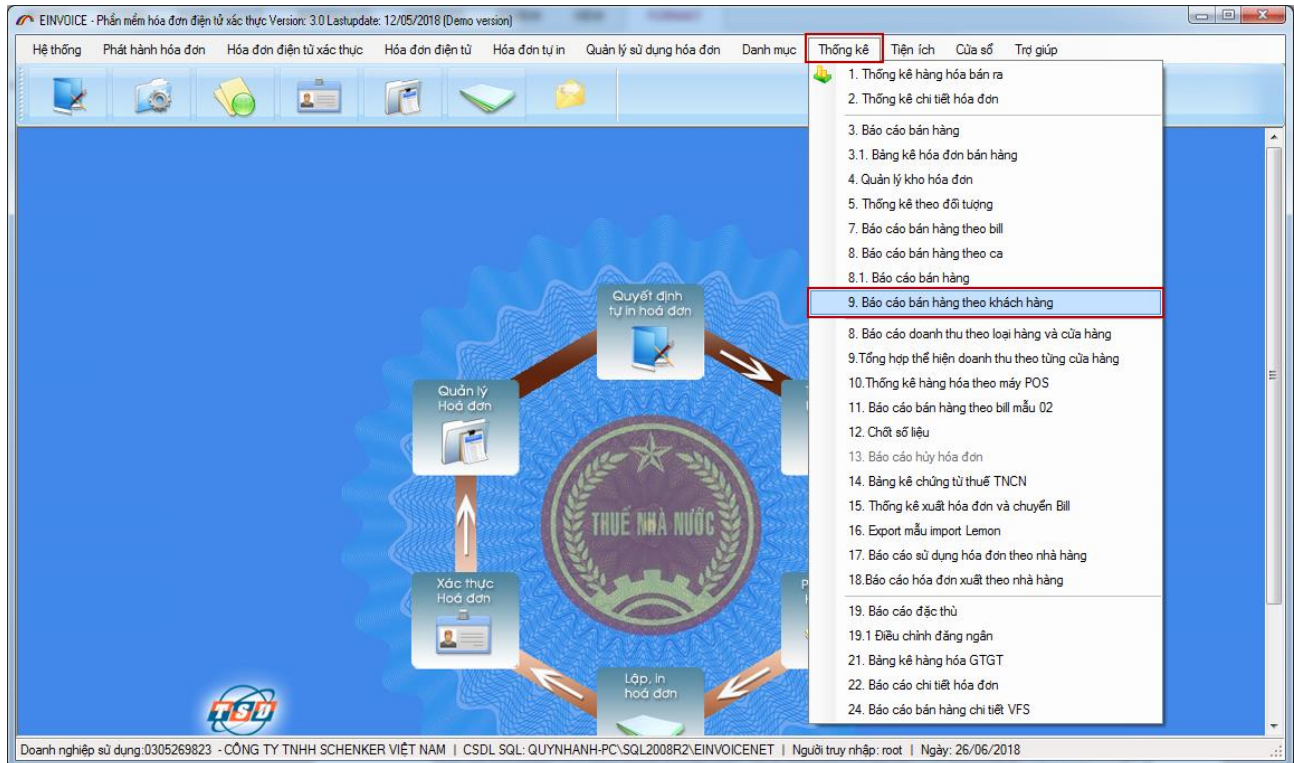
Danh sách hóa đơn

STT	Số hóa đơn	Ngày hóa đơn	Số đơn hàng	Số chứng từ	Số bill	Số sys no	Mã số thuế KH	Tên khách hàng	Họ, tên người mua
1	0000001	07/04/2018			902675449		0101300842	Công ty TNHH Phát triển Cổ	
2	0000001	07/04/2018			902675449		0101300842	Công ty TNHH Phát triển Cổ	
3	0000001	24/04/2018							
4	0000002	19/05/2018							
5	0000003	07/04/2018			902675448		0101300842	Công ty TNHH Phát triển Cổ	
6	0000003	07/04/2018			902675448		0101300842	Công ty TNHH Phát triển Cổ	
7	0000005	07/04/2018			902675449		0101300842	Công ty TNHH Phát triển Cổ	
8	0000005	07/04/2018			902675449		0101300842	Công ty TNHH Phát triển Cổ	
9	0000006	07/04/2018			902675448		0311927439	Công ty TNHH Phát triển Cổ	
10	0000006	07/04/2018			902675448		0311927439	Công ty TNHH Phát triển Cổ	
11	0000007	07/04/2018			902675448		0101300842	Công ty TNHH Phát triển Cổ	
12	0000007	07/04/2018			902675448		0101300842	Công ty TNHH Phát triển Cổ	
13	0000008	07/04/2018			902675448		0101300842	Công ty TNHH Phát triển Cổ	
14	0000008	07/04/2018			902675448		0101300842	Công ty TNHH Phát triển Cổ	
15	0000009	07/04/2018			902675449		0101300842	Công ty TNHH Phát triển Cổ	
16	0000009	07/04/2018							

Tổng dòng hàng: 29 Tổng Tiền hàng: 505,789,726.0 [Đóng]

7.2. Báo cáo bán hàng theo khách hàng

- Người dùng sử dụng chức năng này để in thông kê báo cáo hàng hóa bán ra theo từng khách hàng
- Người dùng vào menu “**Thống kê**” chọn “**Báo cáo bán hàng theo khách hàng**”



- Nhập các tiêu chí tìm kiếm để lọc ra các hóa đơn theo khách hàng và chọn nút “**In**” để in báo cáo

Báo cáo bán hàng theo khách hàng

Điều kiện tìm kiếm
 Nhà hàng: Mẫu hóa đơn: Ký hiệu:
 Mã số thuế: Từ ngày: Đến ngày:

STT	Ký hiệu	Mẫu số	Số hóa đơn	Ngày hóa đơn	Mã số thuế KH	Tên khách hàng	Địa điểm nhà hàng	Tổng tiền hàng
1	AB18E	01GTKT0001	0000001	07/04/2018	0101300842	Công ty TNHH Phát triển Công nghệ T		63,511,391.0
2	AB18E	01GTKT0001	0000003	07/04/2018	0101300842	Công ty TNHH Phát triển Công nghệ T		63,511,391.0
3	AB18E	01GTKT0001	0000005	07/04/2018	0101300842	Công ty TNHH Phát triển Công nghệ T		63,511,391.0
4			TỔNG		3			190,534,173.0
5	AB18E	01GTKT0001	0000006	07/04/2018	0311927439	Công ty TNHH Phát triển Công nghệ T		71,175,781.0
6			TỔNG		1			71,175,781.0

7.3. Báo cáo tình hình sử dụng hóa đơn

- Vào menu “**Quản lý sử dụng hóa đơn**” chọn “**6. Báo cáo tình hình sử dụng hóa đơn**”
- Chọn khoảng thời gian hoặc quý cần lập báo cáo, rồi bấm “**Chọn**” để lập báo cáo.

- Giao diện báo cáo tình hình sử dụng hóa đơn hiển thị như sau:

Báo cáo tình hình sử dụng hóa đơn

CỘNG HÒA XÃ HỘI CHỦ NGHĨA VIỆT NAM
Độc lập - Tự do - Hạnh phúc

BÁO CÁO TÌNH HÌNH SỬ DỤNG HÓA ĐƠN
Quý 02 Năm 2018

Mẫu: BC26/AC
(Ban hành kèm theo Thông tư số 39/2014/TT-BTC ngày 31/3/2014 của Bộ Tài chính)

1. Tên tổ chức (cá nhân): **CÔNG TY TNHH SCHENKER VIỆT NAM**
2. Mã số thuế: **0305269823**
3. Địa chỉ: **Tầng G4-5-6, Tòa Nhà Hà Đô South Building, 60 Trường Sơn, P. 2, Q. Tân Bình, Tp. Hồ Chí Minh**

Đơn vị tính: Số

STT	Tên loại hóa đơn	Ký hiệu mẫu hóa đơn	Ký hiệu hóa đơn	Số tồn đầu kỳ, mua/phát hành trong kỳ				Số sử dụng, xóa bỏ, mất, hủy trong kỳ												Số cuối kỳ			
				Tổng số	Số tồn đầu kỳ		Số mua/phát hành trong kỳ		Tổng số sử dụng, xóa bỏ, mất, hủy			Trong đó									Từ số	Đến số	Số lượng
					Từ số	Đến số	Từ số	Đến số	Từ số	Đến số	Cộng	Xóa bỏ			Mất			Hủy					
13	14	15	16	17	18	19	20	21	22														
1	Hóa đơn giá trị gia tăng	01GTK0/001	SK1SE	100	0	0	1	100	1	1	1	1	1	0	0	0	0	0000002	0000100	99			

Cam kết báo cáo tình hình sử dụng hóa đơn trên đây là đúng sự thật, nếu sai, đơn vị chịu hoàn toàn trách nhiệm trước pháp luật.

Ngày 26 tháng 06 năm 2018
NGƯỜI ĐẠI DIỆN THEO PHÁP LUẬT
(Ký, ghi rõ họ, tên và đóng dấu)

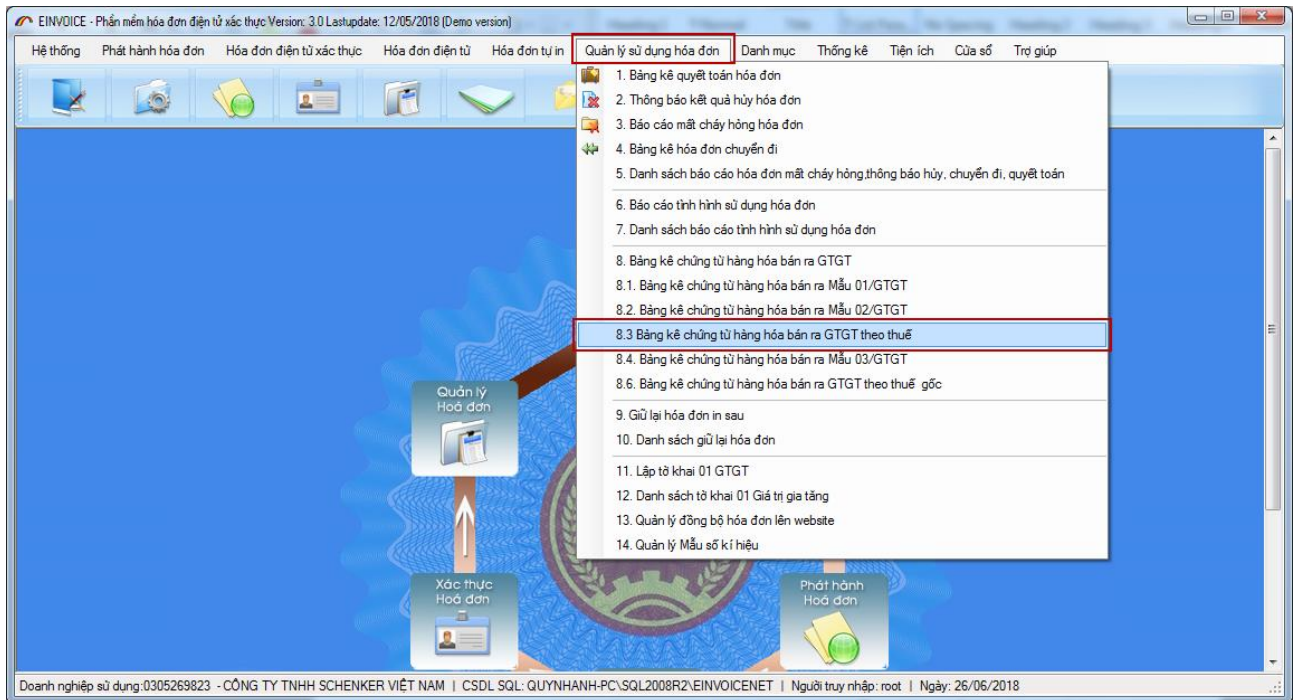
Người lập biểu
(Ký, ghi rõ họ, tên)

F5: Thêm dòng
F6: Xóa dòng

Export XML In Nhập lại Xóa Ghi Đóng

7.4. Bảng kê chứng từ hàng hóa bán ra GTGT theo thuế

- Người dùng vào menu **Quản lý sử dụng hóa đơn** chọn **8.3. Bảng kê chứng từ hàng hóa bán ra GTGT theo thuế**



- Nhập thời gian cần thống kê báo cáo, rồi bấm nút **"In mẫu báo cáo"** để in báo cáo thống kê hàng hóa bán ra GTGT.

The screenshot shows the 'Thống kê hàng hóa bán ra GTGT' report window. The window has search filters for 'Nhà hàng', 'Mã số thuế', 'Từ ngày', 'Đến ngày', 'Loại thuế suất', and 'Theo HD'. Below the filters is a table with the following columns: STT, Mẫu số, Ký hiệu hóa đơn, Số hóa đơn, Ngày hóa đơn, Tên người mua, Mã số thuế, Doanh số bán chứa có thuế, and Thuế suất. The table contains 13 rows of data, including a total row (row 13) with a total value of 255,239,428. At the bottom of the window, there are buttons for 'Ấn hiện cột', 'In mẫu báo cáo 02', 'In mẫu báo cáo 01', 'In mẫu báo cáo', and 'Đóng'.

STT	Mẫu số	Ký hiệu hóa đơn	Số hóa đơn	Ngày hóa đơn	Tên người mua	Mã số thuế	Doanh số bán chứa có thuế	Thuế suất
1					Hàng hóa, dịch vụ không kê khai nộp thuế GTGT			
2					Tổng cộng			
3					Hàng hóa, dịch vụ không chịu thuế GTGT			
4					Tổng cộng			
5					Hàng hóa, dịch vụ thuế GTGT chịu thuế 0%			
6					Tổng cộng			
7					Hàng hóa, dịch vụ chịu thuế GTGT 5%			
8					Hàng hóa, dịch vụ chịu thuế GTGT 10%			
9	01GTKT0/001	AB/18E	0000001	07/04/2018	Công ty TNHH Phát triển Công nghệ Thái Sơn	0101300842	63,511,391	
10	01GTKT0/001	AB/18E	0000003	07/04/2018	Công ty TNHH Phát triển Công nghệ Thái Sơn	0101300842	63,511,391	
11	01GTKT0/001	AB/18E	0000005	07/04/2018	Công ty TNHH Phát triển Công nghệ Thái Sơn	0101300842	63,511,391	
12	01GTKT0/001	AB/18E	0000006	07/04/2018	Công ty TNHH Phát triển Công nghệ Thái Sơn	0311927439	64,705,255	
13					Tổng cộng		255,239,428	

Chúc quý doanh nghiệp thực hiện thành công!

THÔNG TIN LIÊN HỆ

Công ty TNHH Phát triển Công nghệ Thái Sơn

❖ **Trụ sở Hà Nội**

11, Phố Đặng Thùy Trâm, Hoàng Quốc Việt, Cầu Giấy, Hà Nội.

Điện thoại: 024.37545222, Fax: 024.37545223

❖ **Chi nhánh TP.HCM**

33A, Cửu Long, Phường 2, Tân Bình, TP. Hồ Chí Minh.

Điện thoại: 028.35470355, Fax: 028.35470356

❖ **Chi nhánh Bình Dương**

B4-08, Cao ốc BICONSI, Yersin, Thủ Dầu Một, Bình Dương.

Điện thoại : 0274.3848886, Fax: 0274.3848882

❖ **Chi nhánh Đồng Nai**

93/75, Đồng Khởi, Tân Phong, TP. Biên Hoà, Đồng Nai.

Điện thoại : 0251.8871868, Fax: 0251.8871866

❖ **Chi nhánh Đà Nẵng**

36, Đào Duy Từ, Thanh Khê, TP. Đà Nẵng.

Điện thoại : 0236.3868363, Fax: 0236.3868364

❖ **Tổng đài hỗ trợ khách hàng 24/7**

Miền Bắc: **19004767**

Miền Nam – Miền Trung: **19004768**